



TRIBUNAL DE CONTAS DO ESTADO DO PARANÁ

Coordenadoria de Gestão Municipal - CGM

PROCESSO Nº: 256558/20

ENTIDADE: MUNICÍPIO DE SANTA TEREZINHA DE ITAIPU

ASSUNTO: PRESTAÇÃO DE CONTAS DO EXERCÍCIO FINANCEIRO DE 2019

INSTRUÇÃO Nº: 3337/2020 - CGM - PRIMEIRO EXAME

MUNICÍPIO DE SANTA TEREZINHA DE ITAIPU. Prestação de Contas do exercício de 2019. Primeiro Exame. Contas com Restrições - Cabe aplicação de multa.

SUMÁRIO DO ESCOPO DA ANÁLISE E INDICAÇÃO DAS OCORRÊNCIAS APONTADAS NESTA INSTRUÇÃO

DESCRIÇÃO DOS ITENS DE ANÁLISE	ITENS CONSTATADOS	ITENS NÃO CONSTATADOS
CONTROLE INTERNO		
Ausência de encaminhamento do Relatório do Controle Interno.	Há Restrição	
O Relatório do Controle Interno encaminhado não apresenta os conteúdos mínimos prescritos pelo Tribunal.	Análise Inviável	
O Relatório do Controle Interno apresenta ocorrência de irregularidade passível de desaprovação da gestão.	Análise Inviável	
RESULTADO ORÇAMENTÁRIO/FINANCEIRO		
Resultado orçamentário/financeiro de fontes não vinculadas a programas, convênios, operações de créditos e RPPS.		Nada Constatado
AValiação da aplicação no ensino básico municipal		
Falta de aplicação do índice mínimo de 25% em manutenção e desenvolvimento da educação básica municipal.		Nada Constatado
Falta de aplicação de no mínimo 60% dos recursos do FUNDEB na remuneração do magistério.		Nada Constatado
Falta de aplicação de no mínimo 95% dos recursos do FUNDEB no exercício da arrecadação. Saldo deixado de aplicar no primeiro trimestre do exercício seguinte excede a 5%.		Nada Constatado
AValiação da aplicação em ações de saúde municipal		
Falta de aplicação do índice mínimo de 15% em serviços e ações de saúde pública.		Nada Constatado
ASPECTOS FISCAIS - LEI DE RESPONSABILIDADE FISCAL		
Limite de despesas com pessoal – não retorno ao limite no prazo legal.		Nada Constatado
Limite de despesas com pessoal – não redução de 1/3 no prazo legal.		Nada Constatado
Limite da Dívida Consolidada – não redução de 25% no prazo legal.		Nada Constatado
MULTAS DECORRENTES DE ATRASO NA ENTREGA DA PRESTAÇÃO DE CONTAS		
Entrega dos documentos que compõem a Prestação de Contas com atraso.		Nada Constatado



TRIBUNAL DE CONTAS DO ESTADO DO PARANÁ

Coordenadoria de Gestão Municipal - CGM

PRELIMINARES

Trata-se da prestação de contas do **MUNICÍPIO DE SANTA TEREZINHA DE ITAIPU**, relativa ao exercício financeiro de 2019, cujo conteúdo e estruturação encontram-se definidos na Instrução Normativa nº 151/2020, do Tribunal de Contas do Paraná.

A presente Instrução tem por finalidade reportar as demonstrações da execução orçamentária, financeira, patrimonial e de resultados relativos ao período abrangido pelo processo e verificar o atendimento dos aspectos legais a que estão sujeitos os atos de gestão, nos termos da Constituição Federal, art. 31, da Lei Complementar nº 113/2005 e do Regimento Interno - Resolução nº 01/2006 e atualizações.

O exame realizado no processo deteve-se na verificação do cumprimento dos procedimentos aplicáveis à Administração Pública e na avaliação de pontos de controle atinentes ao cumprimento de princípios constitucionais e de normas pertinentes, especialmente a Lei Complementar nº 101/00, com o objetivo de instruir a emissão do Parecer Prévio sobre as contas de Governo prestadas pelo Chefe do Poder Executivo Municipal.

PARTE I - EXPOSITIVA

Este título contempla as principais peças da execução orçamentária, financeira, patrimonial e de resultado, na conformação aos formatos estabelecidos pela Lei nº 4.320/64, além dos demonstrativos relativos ao atendimento das exigências legais e constitucionais. Os valores que serão reproduzidos foram extraídos da base de dados de responsabilidade exclusiva da entidade municipal, transmitidas no âmbito do Sistema de Informações Municipais - SIM.

RESPONSÁVEIS PELA ENTIDADE

CARGO/FUNÇÃO	NOME	CPF	INÍCIO	FINAL	CRC
Prefeito	CLAUDIO DIRCEU EBERHARD	490.217.709-97	13/12/2018	31/12/2020	
Contador	JOSÉ GIEMBRA	525.249.909-82	01/01/2017	31/12/2020	040100/O-6
Controle Interno	EDNA MIYOSHI DE SOUZA	026.851.489-57	01/01/2017	31/12/2020	042763/O-8



TRIBUNAL DE CONTAS DO ESTADO DO PARANÁ

Coordenadoria de Gestão Municipal - CGM

1 - PLANEJAMENTO GOVERNAMENTAL

1.1 - PLANO PLURIANUAL

Aprovado pela Lei Municipal nº 1726/2017, de 17/10/2017.

1.2 - DIRETRIZES ORÇAMENTÁRIAS

As Diretrizes para elaboração da proposta orçamentária foram aprovadas pela Lei Municipal nº 1763/2018, de 21/6/2018.

1.3 - ORÇAMENTO ANUAL

O Orçamento para o exercício foi aprovado pela Lei Municipal nº 1779/2018, de 28/12/2018.

2 - EXECUÇÃO ORÇAMENTÁRIA

2.1 - ALTERAÇÕES NO ORÇAMENTO

TIPO DE CRÉDITO ADICIONAL	LEI Nº
a) Créditos Suplementares	1801/2019, 1818/2019, 1833/2019, 1794/2019, 1792/2019, 1841/2019, 1790/2019, 1815/2019, 1779/2018, 1827/2019, 1824/2019, 1822/2019, 1808/2019
b) Créditos Especiais	1782/2019, 1783/2019, 1786/2019, 1789/2019, 1793/2019, 1795/2019, 1802/2019, 1805/2019, 1809/2019, 1811/2019, 1816/2019, 1817/2019, 1819/2019, 1823/2019, 1825/2019, 1826/2019, 1834/2019, 1839/2019, 1840/2019, 1842/2019
c) Créditos Extraordinários	Não houve

Resumo das Alterações

TIPO DE CRÉDITO ADICIONAL	VALOR
Créditos Especiais	40.513.700,19
Créditos Extraordinários	0,00
Créditos Suplementares	8.353.075,22
TOTAL	48.866.775,41

ORIGEM DOS RECURSOS	VALOR
Cancelamento de Dotações	10.653.467,16
Excesso de Arrecadação	16.308.177,25
Operações de Crédito	0,00
Recursos Sem Despesas Correspondentes	0,00
Superávit Financeiro	21.905.131,00
TOTAL	48.866.775,41



TRIBUNAL DE CONTAS DO ESTADO DO PARANÁ

Coordenadoria de Gestão Municipal - CGM

2.2 - BALANÇO ORÇAMENTÁRIO

MUNICÍPIO DE SANTA TEREZINHA DE ITAIPU BALANÇO ORÇAMENTÁRIO 12/2019

<u>RECEITAS ORÇAMENTÁRIAS</u>	PREVISÃO INICIAL	PREVISÃO ATUALIZADA	RECEITAS REALIZADAS	SALDO
		(a)	(b)	c=(b-a)
RECEITAS CORRENTES	82.582.479,00	84.080.265,70	90.147.731,40	6.067.465,70
RECEITA TRIBUTÁRIA	11.223.397,00	11.623.397,00	12.819.578,44	1.196.181,44
Impostos	8.198.939,00	8.598.939,00	9.684.788,87	1.085.849,87
Taxas	3.019.058,00	3.019.058,00	3.132.224,23	113.166,23
Contribuição de Melhoria	5.400,00	5.400,00	2.565,34	- 2.834,66
RECEITA DE CONTRIBUIÇÕES	3.542.780,00	3.542.780,00	3.812.618,24	269.838,24
Contribuições Sociais	0,00	0,00	15.760,28	15.760,28
Contribuições de Intervenção no Domínio Econômico	0,00	0,00	0,00	0,00
Contribuições para Entidades Privadas de Serviço Social e de Formação Profissional	0,00	0,00	0,00	0,00
Contribuição de Iluminação Pública	3.542.780,00	3.542.780,00	3.796.857,96	254.077,96
RECEITA PATRIMONIAL	18.278.396,00	18.830.697,99	22.295.576,36	3.464.878,37
Receitas Imobiliárias	117.796,00	117.796,00	112.204,88	- 5.591,12
Receitas de Valores Mobiliários	1.360.600,00	1.862.901,99	2.691.606,38	828.704,39
Receita de Concessões e Permissões	0,00	0,00	0,00	0,00
Compensações Financeiras	16.800.000,00	16.850.000,00	19.491.765,10	2.641.765,10
Receita Decorrente do Direito de Exploração de Bens Públicos em Áreas de Domínio Público	0,00	0,00	0,00	0,00
Receita de Cessão de Direitos	0,00	0,00	0,00	0,00
Outras Receitas Patrimoniais	0,00	0,00	0,00	0,00
RECEITA AGROPECUÁRIA	0,00	0,00	0,00	0,00
Receita da Produção Vegetal	0,00	0,00	0,00	0,00
Receita da Produção Animal e Derivados	0,00	0,00	0,00	0,00
Outras Receitas Agropecuárias	0,00	0,00	0,00	0,00
RECEITA INDUSTRIAL	0,00	0,00	0,00	0,00
RECEITA DE SERVIÇOS	315.710,00	315.710,00	370.426,68	54.716,68
TRANSFERÊNCIAS CORRENTES	48.986.396,00	49.226.651,91	50.217.308,92	990.657,01
Transferências da União e de suas Entidades	34.238.780,00	34.409.780,00	35.282.936,03	873.156,03
Transferências dos Estados e do Distrito Federal e de suas Entidades	14.747.516,00	14.816.771,91	14.932.190,09	115.418,18
Transferências dos Municípios e de suas Entidades	0,00	0,00	0,00	0,00
Transferências de Instituições Privadas	0,00	0,00	0,00	0,00
Transferências de Outras Instituições Públicas	0,00	0,00	0,00	0,00
Transferências do Exterior	0,00	0,00	0,00	0,00
Transferências de Pessoas	0,00	0,00	0,00	0,00
Transferências Provenientes de Depósitos Não Identificados	100,00	100,00	2.182,80	2.082,80
OUTRAS RECEITAS CORRENTES	235.800,00	541.028,80	632.222,76	91.193,96
RECEITAS DE CAPITAL	0,00	14.785.851,65	11.215.538,02	- 3.570.313,63
OPERAÇÕES DE CRÉDITO	0,00	0,00	0,00	0,00
Operações de Crédito Internas	0,00	0,00	0,00	0,00



TRIBUNAL DE CONTAS DO ESTADO DO PARANÁ

Coordenadoria de Gestão Municipal - CGM

Operações de Crédito Externas	0,00	0,00	0,00	0,00
ALIENAÇÃO DE BENS	0,00	349.500,00	356.000,00	6.500,00
Alienação de Bens Móveis	0,00	349.500,00	356.000,00	6.500,00
Alienação de Bens Imóveis	0,00	0,00	0,00	0,00
AMORTIZAÇÕES DE EMPRÉSTIMOS	0,00	0,00	6.987,47	6.987,47
TRANSFERÊNCIAS DE CAPITAL	0,00	14.436.351,65	10.852.550,55	- 3.583.801,10
Transferências da União e de suas Entidades	0,00	3.545.796,27	4.727.921,57	1.182.125,30
Transferências dos Estados e do Distrito Federal e de suas Entidades	0,00	10.890.555,38	6.124.628,98	- 4.765.926,40
Transferências dos Municípios e de suas Entidades	0,00	0,00	0,00	0,00
Transferências de Instituições Privadas	0,00	0,00	0,00	0,00
Transferências de Outras Instituições Públicas	0,00	0,00	0,00	0,00
Transferências do Exterior	0,00	0,00	0,00	0,00
Transferências de Pessoas	0,00	0,00	0,00	0,00
Transferências Provenientes de Depósitos Não Identificados	0,00	0,00	0,00	0,00
Transferências de Outras Instituições Públicas	0,00	0,00	0,00	0,00
OUTRAS RECEITAS DE CAPITAL	0,00	0,00	0,00	0,00
Integralização do Capital Social	0,00	0,00	0,00	0,00
Remuneração das Disponibilidades do Tesouro	0,00	0,00	0,00	0,00
Resgate de Títulos do Tesouro	0,00	0,00	0,00	0,00
Demais Receitas de Capital	0,00	0,00	0,00	0,00
SUBTOTAL DAS RECEITAS (I)	82.582.479,00	98.866.117,35	101.363.269,42	2.497.152,07
REFINANCIAMENTO (II)	0,00	0,00	0,00	0,00
Operações de Crédito Internas	0,00	0,00	0,00	0,00
Mobiliária	0,00	0,00	0,00	0,00
Contratual	0,00	0,00	0,00	0,00
Operações de Crédito Externas	0,00	0,00	0,00	0,00
Mobiliária	0,00	0,00	0,00	0,00
Contratual	0,00	0,00	0,00	0,00
SUBTOTAL COM REFINANCIAMENTO (III) = (I + II)	82.582.479,00	98.866.117,35	101.363.269,42	2.497.152,07
DÉFICIT (IV)	0,00	19.394.019,90	7.184.709,00	- 12.209.310,90
TOTAL (V) = (III + IV)	82.582.479,00	118.260.137,25	108.547.978,42	- 9.712.158,83
SALDOS DE EXERCÍCIOS ANTERIORES (Utilizados para Créditos Adicionais)	0,00	21.905.131,00	21.905.131,00	0,00
Recursos Arrecadados em Exercícios Anteriores - RPPS	0,00	0,00	0,00	0,00
Superávit Financeiro	0,00	21.905.131,00	21.905.131,00	0,00
Reabertura de créditos adicionais	0,00	0,00	0,00	0,00

<u>DESPESAS ORÇAMENTÁRIAS</u>	DOTAÇÃO INICIAL (d)	DOTAÇÃO ATUALIZADA (e)	DESPESA EMPENHADAS (f)	DESPESAS LIQUIDADAS (g)	DESPESAS PAGAS (h)	SALDO DA DOTAÇÃO (i) = (e-f)
DESPESAS CORRENTES	75.849.255,00	83.247.467,16	78.213.239,24	74.810.963,21	72.623.645,62	5.034.227,92
PESSOAL E ENCARGOS SOCIAIS	38.218.137,00	37.954.090,31	36.022.682,01	35.991.642,14	33.878.687,63	1.931.408,30
JUROS E ENCARGOS DA DÍVIDA	623.800,00	443.800,00	435.335,24	435.335,24	435.335,24	8.464,76
OUTRAS DESPESAS CORRENTES	37.007.318,00	44.849.576,85	41.755.221,99	38.383.985,83	38.309.622,75	3.094.354,86
DESPESAS DE CAPITAL	1.736.173,00	34.463.082,65	30.334.739,18	16.492.289,00	16.492.289,00	4.128.343,47



TRIBUNAL DE CONTAS DO ESTADO DO PARANÁ

Coordenadoria de Gestão Municipal - CGM

INVESTIMENTOS	785.373,00	30.696.282,65	26.588.846,48	12.746.396,30	12.746.396,30	4.107.436,17
INVERSÕES FINANCEIRAS	0,00	2.356.000,00	2.343.886,05	2.343.886,05	2.343.886,05	12.113,95
AMORTIZAÇÃO DA DÍVIDA	950.800,00	1.410.800,00	1.402.006,65	1.402.006,65	1.402.006,65	8.793,35
RESERVA DE CONTINGÊNCIA	1.761.401,00	549.587,44	0,00	0,00	0,00	549.587,44
SUBTOTAL DAS DESPESAS (VI)	79.346.829,00	118.260.137,25	108.547.978,42	91.303.252,21	89.115.934,62	9.712.158,83
AMORTIZAÇÃO DA DÍVIDA/REFINANCIAMENTO (VII)	0,00	0,00	0,00	0,00	0,00	0,00
Amortização da Dívida Interna	0,00	0,00	0,00	0,00	0,00	0,00
Dívida Mobiliária	0,00	0,00	0,00	0,00	0,00	0,00
Outras Dívidas	0,00	0,00	0,00	0,00	0,00	0,00
Amortização da Dívida Externa	0,00	0,00	0,00	0,00	0,00	0,00
Dívida Mobiliária	0,00	0,00	0,00	0,00	0,00	0,00
Outras Dívidas	0,00	0,00	0,00	0,00	0,00	0,00
SUBTOTAL COM REFINANCIAMENTO (VIII) = (VI + VII)	79.346.829,00	118.260.137,25	108.547.978,42	91.303.252,21	89.115.934,62	9.712.158,83
SUPERÁVIT (IX)	3.235.650,00	0,00	0,00	10.060.017,21	12.247.334,80	0,00
TOTAL (X) = (VII + IX)	82.582.479,00	118.260.137,25	108.547.978,42	101.363.269,42	101.363.269,42	9.712.158,83
RESERVA DO RPPS	0,00	0,00	0,00	0,00	0,00	0,00

Fonte: Sistema de Informações Municipais - Acompanhamento Mensal (SIM-AM), Tribunal de Contas do Estado do Paraná
Dados processados em: 01/02/2020 00:43 | Relatório emitido em: 03/09/2020 10:57

2.3 - RESULTADOS ORÇAMENTÁRIOS/FINANCEIROS

2.3.1 - RESULTADO ORÇAMENTÁRIO/FINANCEIRO DE FONTES NÃO VINCULADAS A PROGRAMAS, CONVÊNIOS, OPERAÇÕES DE CRÉDITOS E RPPS

ESPECIFICAÇÃO	Exercício 2016	%	Exercício 2017	%	Exercício 2018	%	Exercício 2019	%
1 - Receitas Correntes	64.796.413,65	99,95	67.539.730,06	99,84	75.609.104,63	99,97	82.338.413,45	99,56
2 - Receitas de Capital	34.291,74	0,05	111.081,64	0,16	21.401,70	0,03	363.137,73	0,44
3 - Soma da Receita (1+2)	64.830.705,39	100,00	67.650.811,70	100,00	75.630.506,33	100,00	82.701.551,18	100,00
4 - Despesas Correntes	54.808.371,07	84,54	55.822.265,17	82,52	58.729.039,01	77,65	71.194.018,42	86,09
5 - Despesas de Capital	5.282.453,06	8,15	2.857.251,87	4,22	2.732.448,84	3,61	16.083.487,22	19,45
6 - Soma da Despesa (4+5)	60.090.824,13	92,69	58.679.517,04	86,74	61.461.487,85	81,27	87.277.505,64	105,53
7 - RESULTADO ORÇAMENTÁRIO DO EXERCÍCIO (3-6)	4.739.881,26	7,31	8.971.294,66	13,26	14.169.018,48	18,73	-4.575.954,46	-5,53
8 - Interferências Financeiras	-1.712.255,44	-2,64	-1.518.578,01	-2,24	-1.742.141,97	-2,30	-1.741.484,62	-2,11
9 - RESULTADO DA EXECUÇÃO ORÇAMENTÁRIA DO EXERCÍCIO (7+8)	3.027.625,82	4,67	7.452.716,65	11,02	12.426.876,51	16,43	-6.317.439,08	-7,64
10 - Cancelamento de Restos a Pagar	19.280,09	0,03	21.619,23	0,03	141.374,30	0,19	387.528,50	0,47
11 - Inscrição/Baixa de Realizável por Cisão, Fusão ou Extinção	0,00	0,00	0,00	0,00	0,00	0,00	-71,48	0,00



TRIBUNAL DE CONTAS DO ESTADO DO PARANÁ

Coordenadoria de Gestão Municipal - CGM

12 - Despesas Não Empenhadas	0,00	0,00	0,00	0,00	0,00	0,00	0,00	0,00
13 - RESULTADO AJUSTADO DO EXERCÍCIO (9+10+11+12)	3.046.905,91	4,70	7.474.335,88	11,05	12.568.250,81	16,62	-5.929.982,06	-7,17
14 - Superávit/Déficit do Exercício Anterior	5.640.066,05	8,70	8.686.971,96	12,84	16.161.307,84	21,37	28.729.558,65	34,74
15 - Total do Ativo Realizável	0,00	0,00	530,30	0,00	218,00	0,00	254,59	0,00
16 - RESULTADO FINANCEIRO ACUMULADO DO EXERCÍCIO (13+14-15)	8.686.971,96	13,40	16.160.777,54	23,89	28.729.340,65	37,99	22.799.322,00	27,57

Nota 1 – O demonstrativo é composto pelos recursos não vinculados a programas, convênios, operações de crédito e Regime Próprio de Previdência Social, conforme Instrução Normativa nº 151/2020.

Nota 2 – Será gerada restrição para a entidade quando a linha 16 "RESULTADO FINANCEIRO ACUMULADO DO EXERCÍCIO" for negativo (Deficitário) no exercício de 2019 e o valor do resultado financeiro acumulado do exercício anterior (2018) for superávit, ou o valor do déficit acumulado do exercício anterior (2018) for inferior ao resultado financeiro acumulado (déficit) apurado no exercício de 2019, conforme definido na Instrução Normativa nº 151/2020.

Nota 3 – Observa-se que para fins de apuração do "RESULTADO FINANCEIRO ACUMULADO DO EXERCÍCIO (16)" foram excluídos os valores registrados no "ATIVO REALIZÁVEL (15)".

Nota 4 – Os valores apresentados no demonstrativo não contemplam os recursos referentes as Emendas Parlamentares Individuais.

2.3.2 - RESULTADO ORÇAMENTÁRIO/FINANCEIRO MENSAL DE FONTES NÃO VINCULADAS A PROGRAMAS, CONVÊNIOS, OPERAÇÕES DE CRÉDITOS E RPPS

ESPECIFICAÇÃO (PARTE 1)	JANEIRO	FEVEREIRO	MARÇO	ABRIL	MAIO	JUNHO
01 - Receitas Correntes	7.491.668,65	14.057.597,90	20.603.821,61	27.979.016,74	35.398.509,53	41.309.991,94
02 - Receitas de Capital	629,92	1.417,07	3.926,33	361.335,40	361.744,73	361.944,73
03 - TOTAL DAS RECEITAS (3=1+2)	7.492.298,57	14.059.014,97	20.607.747,94	28.340.352,14	35.760.254,26	41.671.936,67
04 - Despesas Correntes	4.954.425,76	11.425.408,86	16.881.642,61	22.070.224,50	27.132.422,91	32.756.203,93
05 - Despesas de Capital	117.104,35	236.493,94	1.245.799,17	1.390.468,45	1.567.564,43	1.986.520,30
06 - TOTAL DAS DESPESAS (6=4+5)	5.071.530,11	11.661.902,80	18.127.441,78	23.460.692,95	28.699.987,34	34.742.724,23
07 - RESULTADO ORÇAMENTÁRIO DO PERÍODO (7=3-6)	2.420.768,46	2.397.112,17	2.480.306,16	4.879.659,19	7.060.266,92	6.929.212,44
08 - Interferências Financeiras Recebidas	0,00	0,00	0,00	0,00	0,00	0,00
09 - Interferências Financeiras Concedidas	280.107,03	560.214,06	840.321,09	1.120.428,12	1.400.535,15	1.680.642,18
10 - RESULTADO DAS INTERFERÊNCIAS FINANCEIRAS (10=8-9)	-280.107,03	-560.214,06	-840.321,09	-1.120.428,12	-1.400.535,15	-1.680.642,18
11 - RESULTADO DA EXECUÇÃO ORÇAMENTÁRIA DO EXERCÍCIO (11=7+10)	2.140.661,43	1.836.898,11	1.639.985,07	3.759.231,07	5.659.731,77	5.248.570,26
12 - Cancelamento de RAP Não Processados	36,33	67.424,61	116.925,73	120.230,96	139.198,10	140.519,02
13 - Inscrição/Baixa de Realizável por Cisão, Fusão ou Extinção	0,00	0,00	0,00	0,00	0,00	0,00
14 - Despesas Não Empenhadas	0,00	0,00	0,00	0,00	0,00	0,00
15 - Estornos de Despesas Não Empenhadas	0,00	0,00	0,00	0,00	0,00	0,00
16 - Apropriação de Despesas Não Empenhadas	0,00	0,00	0,00	0,00	0,00	0,00
17 - RESULTADO AJUSTADO DO EXERCÍCIO (17=11+12+13-14+15+16)	2.140.697,76	1.904.322,72	1.756.910,80	3.879.462,03	5.798.929,87	5.389.089,28



TRIBUNAL DE CONTAS DO ESTADO DO PARANÁ

Coordenadoria de Gestão Municipal - CGM

18 - Resultado Financeiro do Exercício Anterior	28.729.558,65	28.729.558,65	28.729.558,65	28.729.558,65	28.729.558,65	28.729.558,65
19 - Total do Ativo Realizável	253,93	264,86	264,86	264,86	267,04	267,04
20 - RESULTADO FINANCEIRO ACUMULADO DO EXERCÍCIO (20=17+18-19)	30.870.002,48	30.633.616,51	30.486.204,59	32.608.755,82	34.528.221,48	34.118.380,89
21 - Percentual do Resultado sobre a Receita (21=(20/03)*100)	412,02	217,89	147,94	115,06	96,55	81,87

ESPECIFICAÇÃO (PARTE 2)	JULHO	AGOSTO	SETEMBRO	OUTUBRO	NOVEMBRO	DEZEMBRO
01 - Receitas Correntes	48.100.520,82	54.560.737,61	60.691.433,70	67.795.307,92	74.200.971,46	82.338.413,45
02 - Receitas de Capital	362.144,73	362.344,73	362.544,73	362.737,73	362.937,73	363.137,73
03 - TOTAL DAS RECEITAS (3=1+2)	48.462.665,55	54.923.082,34	61.053.978,43	68.158.045,65	74.563.909,19	82.701.551,18
04 - Despesas Correntes	38.153.706,29	43.940.356,98	54.235.365,40	58.949.683,95	64.399.624,31	71.194.018,42
05 - Despesas de Capital	2.672.501,72	4.730.043,06	5.070.715,51	6.525.244,73	6.717.185,40	16.083.487,22
06 - TOTAL DAS DESPESAS (6=4+5)	40.826.208,01	48.670.400,04	59.306.080,91	65.474.928,68	71.116.809,71	87.277.505,64
07 - RESULTADO ORÇAMENTÁRIO DO PERÍODO (7=3-6)	7.636.457,54	6.252.682,30	1.747.897,52	2.683.116,97	3.447.099,48	-4.575.954,46
08 - Interferências Financeiras Recebidas	0,00	0,00	0,00	0,00	0,00	1.619.799,76
09 - Interferências Financeiras Concedidas	1.960.749,21	2.240.856,24	2.520.963,27	2.801.070,30	3.081.177,33	3.361.284,38
10 - RESULTADO DAS INTERFERÊNCIAS FINANCEIRAS (10=8-9)	-1.960.749,21	-2.240.856,24	-2.520.963,27	-2.801.070,30	-3.081.177,33	-1.741.484,62
11 - RESULTADO DA EXECUÇÃO ORÇAMENTÁRIA DO EXERCÍCIO (11=7+10)	5.675.708,33	4.011.826,06	-773.065,75	-117.953,33	365.922,15	-6.317.439,08
12 - Cancelamento de RAP Não Processados	169.692,72	198.192,12	202.812,12	202.812,12	202.812,12	387.528,50
13 - Inscrição/Baixa de Realizável por Cisão, Fusão ou Extinção	0,00	0,00	0,00	0,00	0,00	-71,48
14 - Despesas Não Empenhadas	0,00	0,00	0,00	0,00	0,00	0,00
15 - Estornos de Despesas Não Empenhadas	0,00	0,00	0,00	0,00	0,00	0,00
16 - Apropriação de Despesas Não Empenhadas	0,00	0,00	0,00	0,00	0,00	0,00
17 - RESULTADO AJUSTADO DO EXERCÍCIO (17=11+12+13-14+15+16)	5.845.401,05	4.210.018,18	-570.253,63	84.858,79	568.734,27	-5.929.982,06
18 - Resultado Financeiro do Exercício Anterior	28.729.558,65	28.729.558,65	28.729.558,65	28.729.558,65	28.729.558,65	28.729.558,65
19 - Total do Ativo Realizável	326,07	326,07	326,07	326,07	326,07	254,59
20 - RESULTADO FINANCEIRO ACUMULADO DO EXERCÍCIO (20=17+18-19)	34.574.633,63	32.939.250,76	28.158.978,95	28.814.091,37	29.297.966,85	22.799.322,00
21 - Percentual do Resultado sobre a Receita (21=(20/03)*100)	71,34	59,97	46,12	42,28	39,29	27,57



TRIBUNAL DE CONTAS DO ESTADO DO PARANÁ

Coordenadoria de Gestão Municipal - CGM

2.3.3 - RESULTADO ORÇAMENTÁRIO/FINANCEIRO - TODAS AS FONTES

ESPECIFICAÇÃO	Exercício 2016	%	Exercício 2017	%	Exercício 2018	%	Exercício 2019	%
1 - Receitas Correntes	70.607.574,40	91,29	74.150.605,14	94,22	83.119.918,11	89,20	90.147.581,14	88,94
2 - Receitas de Capital	6.737.559,72	8,71	4.547.198,33	5,78	10.066.800,45	10,80	11.215.688,28	11,06
3 - Soma da Receita (1+2)	77.345.134,12	100,00	78.697.803,47	100,00	93.186.718,56	100,00	101.363.269,42	100,00
4 - Despesas Correntes	59.939.200,84	77,50	61.509.092,11	78,16	66.693.873,50	71,57	78.213.239,24	77,16
5 - Despesas de Capital	11.316.377,82	14,63	6.483.390,06	8,24	14.672.400,09	15,75	30.334.739,18	29,93
6 - Soma da Despesa (4+5)	71.255.578,66	92,13	67.992.482,17	86,40	81.366.273,59	87,32	108.547.978,42	107,09
7 - RESULTADO ORÇAMENTÁRIO DO EXERCÍCIO (3-6)	6.089.555,46	7,87	10.705.321,30	13,60	11.820.444,97	12,68	-7.184.709,00	-7,09
8 - Interferências Financeiras	-1.712.255,44	-2,21	-1.518.578,01	-1,93	-1.742.141,97	-1,87	-1.741.484,62	-1,72
9 - RESULTADO DA EXECUÇÃO ORÇAMENTÁRIA DO EXERCÍCIO (7+8)	4.377.300,02	5,66	9.186.743,29	11,67	10.078.303,00	10,82	-8.926.193,62	-8,81
10 - Cancelamento de Restos a Pagar	652.902,15	0,84	190.023,66	0,24	400.107,54	0,43	761.414,39	0,75
11 - Inscrição/Baixa de Realizável por Cisão, Fusão ou Extinção	0,00	0,00	0,00	0,00	0,00	0,00	-71,48	0,00
12 - Despesas Não Empenhadas	0,00	0,00	0,00	0,00	0,00	0,00	0,00	0,00
13 - RESULTADO AJUSTADO DO EXERCÍCIO (9+10+11+12)	5.030.202,17	6,50	9.376.766,95	11,91	10.478.410,54	11,24	-8.164.850,71	-8,06
14 - Superávit/Déficit do Exercício Anterior	7.829.561,14	10,12	12.859.763,31	16,34	22.236.530,26	23,86	32.714.940,80	32,27
15 - Total do Ativo Realizável	0,00	0,00	530,30	0,00	218,00	0,00	254,59	0,00
16 - RESULTADO FINANCEIRO ACUMULADO DO EXERCÍCIO (13+14-15)	12.859.763,31	16,63	22.235.999,96	28,25	32.714.722,80	35,11	24.549.835,50	24,22

Nota 1 – O demonstrativo tem caráter informativo, nos termos da Instrução Normativa nº 151/2020.

Nota 2 – Observa-se que para fins de apuração do "RESULTADO FINANCEIRO ACUMULADO DO EXERCÍCIO (16)" foram excluídos os valores registrados no "ATIVO REALIZÁVEL (15)".

2.4 - DEMONSTRATIVO DO SUPERÁVIT/DÉFICIT FINANCEIRO

2.4.1 - DEMONSTRATIVO DO SUPERÁVIT/DÉFICIT FINANCEIRO DAS FONTES LIVRES

Período	Ativo Líquido	Passivo Descoberto
Resultado do Exercício de (2016)	8.686.971,96	0,00
Resultado do Exercício de (2017)	16.160.777,54	0,00
Resultado do Exercício de (2018)	28.729.340,65	0,00
Resultado do Exercício de (2019)	22.799.322,00	0,00





TRIBUNAL DE CONTAS DO ESTADO DO PARANÁ

Coordenadoria de Gestão Municipal - CGM

2.4.2 - DEMONSTRATIVO DO SUPERÁVIT/DÉFICIT FINANCEIRO DE TODAS AS FONTES

Período	Ativo Líquido	Passivo Descoberto
Resultado do Exercício de (2016)	12.859.763,31	0,00
Resultado do Exercício de (2017)	22.235.999,96	0,00
Resultado do Exercício de (2018)	32.714.722,80	0,00
Resultado do Exercício de (2019)	24.549.835,50	0,00



2.5 - BALANÇO FINANCEIRO

MUNICÍPIO DE SANTA TEREZINHA DE ITAIPU BALANÇO FINANCEIRO 12/2019

INGRESSOS			DISPÊNDIOS		
ESPECIFICAÇÃO	Exercício Atual	Exercício Anterior	ESPECIFICAÇÃO	Exercício Atual	Exercício Anterior
Receita Orçamentária (I)	101.363.269,42	93.186.718,56	Despesa Orçamentária (VI)	108.547.978,42	81.366.273,59
Ordinária	45.975.449,47	43.847.461,20	Ordinária	46.243.047,79	35.517.534,28
Vinculada	55.387.819,95	49.339.257,36	Vinculada	62.304.930,63	45.848.739,31
Transferências do FUNDEB	10.465.086,77	10.043.153,66	Transferências do FUNDEB	10.331.347,79	9.768.403,83
Transferências Voluntárias	10.184.232,30	8.633.705,08	Transferências Voluntárias	14.017.026,45	11.967.956,53
Alienação de Bens	372.045,71	15.188,66	Alienação de Bens	353.461,00	0,00
Operações de Crédito	514,54	1.217.324,31	Operações de Crédito	0,00	205.500,00
Contratos de Rateio de Consórcios Públicos	0,00	0,00	Contratos de Rateio de Consórcios Públicos	0,00	0,00
Regime Próprio de Previdência	374.208,91	408.586,54	Regime Próprio de Previdência	467.974,91	450.757,00
Transferências de Programas	7.135.060,48	7.296.596,30	Transferências de Programas	6.785.471,42	7.280.572,21
Valores Restituíveis	0,00	0,00	Antecipação da Receita Orçamentária - ARO	0,00	0,00
Transferências Voluntárias - Emendas Individuais (§ 13, art. 166 da CF)	0,00	0,00	Valores Restituíveis	0,00	0,00
Apoio Financeiro aos Municípios - AFM	0,00	0,00	Transferências Voluntárias - Emendas Individuais (§ 13, art. 166 da CF)	0,00	0,00
			Apoio Financeiro aos Municípios - AFM	0,00	0,00



TRIBUNAL DE CONTAS DO ESTADO DO PARANÁ

Coordenadoria de Gestão Municipal - CGM

Cessão Onerosa – Pré-Sal	967.702,01	0,00	Municípios - AFM		
Outras Origens	25.888.969,23	21.724.702,81	Cessão Onerosa – Pré-Sal	0,00	0,00
Transferências Financeiras Recebidas (II)	1.619.799,76	1.376.269,35	Outras Origens	30.349.649,06	16.175.549,74
Recebimentos Extraorçamentários (III)	28.649.289,42	20.559.934,53	Transferências Financeiras Concedidas (VII)	3.361.284,38	3.118.411,32
Inscrição de Restos a Pagar Processados	2.187.317,59	2.393.677,57	Pagamentos Extraorçamentários (VIII)	18.246.815,04	12.290.848,42
Inscrição de Restos a Pagar Não Processados	17.244.726,21	10.055.868,07	Pagamentos de Restos a Pagar Processados	2.393.956,54	526.131,06
Realizável - Inscrição	0,00	0,00	Pagamentos de Restos a Pagar Não Processados	6.637.029,25	4.162.763,25
Cisão, Fusão ou Extinção			Realizável-	71,48	0,00
Valores Restituíveis	9.217.245,62	8.110.388,89	Cancelam./Baixa		
Antecipação da Receita Orçamentária - ARO	0,00	0,00	Cisão, Fusão, Extin.		
Saldo em Espécie do Exercício Anterior (IV)	46.363.630,07	28.016.240,96	Valores Restituíveis	9.215.757,77	7.601.954,11
Caixa e Equivalentes de Caixa	46.363.412,07	28.015.710,66	Antecipação da Receita Orçamentária - ARO	0,00	0,00
Realizável	218,00	530,30	Saldo em Espécie para o Exercício Seguinte (IX)	47.839.910,83	46.363.630,07
TOTAL (V) = (I+II+III+IV)	177.995.988,67	143.139.163,40	Caixa e Equivalentes de Caixa	47.839.656,24	46.363.412,07
			Realizável	254,59	218,00
			TOTAL (X) = (VI+VII+VIII+IX)	177.995.988,67	143.139.163,40

Fonte: Sistema de Informações Municipais - Acompanhamento Mensal (SIM-AM), Tribunal de Contas do Estado do Paraná
 Dados processados em: 01/02/2020 00:45 | Relatório emitido em: 03/09/2020 10:57

3 - ASPECTOS PATRIMONIAIS

3.1 - BALANÇO PATRIMONIAL

MUNICÍPIO DE SANTA TEREZINHA DE ITAIPU BALANÇO PATRIMONIAL 12/2019

ATIVO			PASSIVO		
ESPECIFICAÇÃO	Exercício Atual	Exercício Anterior	ESPECIFICAÇÃO	Exercício Atual	Exercício Anterior
ATIVO CIRCULANTE	51.617.294,70	50.007.110,62	PASSIVO CIRCULANTE	4.028.024,51	3.966.630,26
Caixa e Equivalentes de Caixa	47.839.656,24	46.363.412,07	Obrigações Trabalhistas, Previdenciárias e Assistenciais a pagar a Curto Prazo	2.113.029,05	2.337.905,81
Créditos a Curto Prazo	3.294.217,39	3.153.060,50	Empréstimos e Financiamentos	1.122.943,29	856.397,94
Créditos Tributários a Receber	3.116.953,31	2.968.746,89	Fornecedores e Contas a Pagar	74.363,08	56.125,27
Clientes	102.043,92	102.043,92	Obrigações Fiscais	0,00	0,00
Crédito de Transferências a Receber	0,00	0,00	Obrigações de Repartição a Outros Entes	0,00	0,00
Empréstimos e Financiamentos Concedidos	65.916,76	72.966,29	Provisões a Curto Prazo	0,00	0,00
Dívida Ativa Tributária	0,00	0,00	Demais Obrigações a Curto Prazo	717.689,09	716.201,24
Dívida Ativa Não Tributária	9.303,40	9.303,40	PASSIVO NÃO-CIRCULANTE	4.939.976,81	6.978.551,78
(-) Ajuste de Perdas de Créditos a Curto Prazo	0,00	0,00	Obrigações Trabalhistas, Previdenciárias e Assistenciais a pagar a Longo Prazo	524.098,16	1.015.500,78
Demais Créditos e Valores a Curto Prazo	450.719,88	462.495,26			



TRIBUNAL DE CONTAS DO ESTADO DO PARANÁ

Coordenadoria de Gestão Municipal - CGM

Investimentos e Aplicações Temporárias a Curto Prazo	0,00	0,00	Empréstimos e Financiamentos a Longo Prazo	1.950.217,57	3.618.769,57
Estoques	4.558,40	0,00	Fornecedores a Longo Prazo	0,00	0,00
Ativo não Circulante Mantido para Venda	0,00	0,00	Obrigações Fiscais a Longo Prazo	2.429.604,77	2.332.709,12
VPD Pagas Antecipadamente	28.142,79	28.142,79	Provisões a Longo Prazo	0,00	0,00
ATIVO NÃO-CIRCULANTE	6.421.752.038,53	6.401.549.657,87	Demais Obrigações a Longo Prazo	0,00	0,00
<u>Ativo Realizável a Longo Prazo</u>	6.512.568,97	5.832.685,18	Resultado Diferido	36.056,31	11.572,31
Créditos a Longo Prazo	6.241.267,47	5.561.383,68	TOTAL DO PASSIVO	8.968.001,32	10.945.182,04
Créditos Tributários a Receber a Longo Prazo	0,00	0,00	PATRIMÔNIO LÍQUIDO		
Cientes a Longo Prazo	0,00	0,00	ESPECIFICAÇÃO	Exercício Atual	Exercício Anterior
Empréstimos e Financiamentos Concedidos a Longo Prazo	0,00	0,00	Patrimônio Social/Capital Social	0,00	0,00
Dívida Ativa Tributária a Longo Prazo	5.866.972,92	5.226.102,00	Adiantamento para Futuro Aumento de Capital	0,00	0,00
Dívida Ativa Não Tributária a Longo Prazo	374.294,55	335.281,68	Reservas de Capital	0,00	0,00
(-) Ajuste de Perdas de Créditos a Longo Prazo	0,00	0,00	Ajustes de Avaliação Patrimonial	383.489,08	383.489,08
Demais Créditos e Valores a Longo Prazo	271.301,50	271.301,50	Reservas de Lucros	0,00	0,00
Investimentos e Aplicações Temporárias a Longo Prazo	0,00	0,00	Demais Reservas	0,00	0,00
Estoques a Longo Prazo	0,00	0,00	Resultados Acumulados	6.464.017.842,83	6.440.228.097,37
VPD Pagas Antecipadamente a Longo Prazo	0,00	0,00	Resultado do Exercício	23.298.342,84	26.275.967,45
<u>Investimentos</u>	0,00	0,00	Resultado de Exercícios Anteriores	6.440.719.499,99	6.413.952.129,92
Participações Permanentes	0,00	0,00	Ajustes de Exercícios Anteriores	0,00	0,00
Participações Avaliadas pelo Método de Equivalência Patrimonial	0,00	0,00	Outros Resultados	0,00	0,00
Participações Avaliadas pelo Método de Custo	0,00	0,00	Ações/Cotas em Tesouraria	0,00	0,00
Propriedades para Investimento	0,00	0,00	TOTAL DO PATRIMÔNIO LÍQUIDO	6.464.401.331,91	6.440.611.586,45
Demais Investimentos Permanentes	0,00	0,00	TOTAL DO PASSIVO E PATRIMÔNIO LÍQUIDO	6.473.369.333,23	6.451.556.768,49
<u>Imobilizado</u>	6.415.239.469,56	6.395.716.972,69			
Bens Móveis	26.268.664,72	23.674.368,65			
Bens Imóveis	6.388.970.804,84	6.372.042.604,04			
<u>Intangível</u>	0,00	0,00			
Softwares	0,00	0,00			
Marcas, Direitos e Patentes Industriais	0,00	0,00			
Direito de Uso De Imóveis	0,00	0,00			
<u>Diferido</u>	0,00	0,00			
TOTAL DO ATIVO	6.473.369.333,23	6.451.556.768,49			

ATIVO FINANCEIRO	47.839.910,83	46.363.630,07	PASSIVO FINANCEIRO	23.289.820,74	13.648.689,27
ATIVO PERMANENTE	6.425.529.422,40	6.405.193.138,42	PASSIVO PERMANENTE	6.062.920,10	7.834.949,72
SALDO PATRIMONIAL				6.444.016.592,39	6.430.073.129,50



TRIBUNAL DE CONTAS DO ESTADO DO PARANÁ

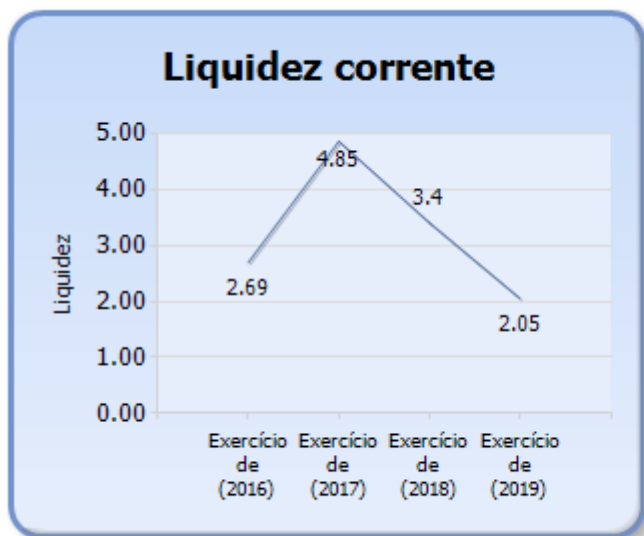
Coordenadoria de Gestão Municipal - CGM

ESPECIFICAÇÃO	Exercício Atual	Exercício Anterior	ESPECIFICAÇÃO	Exercício Atual	Exercício Anterior
Saldos dos Atos Potenciais Ativos			Saldos dos Atos Potenciais Passivos		
Garantias e Contragarantias Recebidas a Executar	0,00	0,00	Garantias e Contragarantias Concedidas a Executar	0,00	0,00
Direitos Conveniados e Outros Instrumentos Congêneres a Receber	0,00	0,00	Obrigações Conveniadas e Outros Instrumentos Congêneres a Liberar	0,00	0,00
Direitos Contratuais a Executar	0,00	0,00	Obrigações Contratuais a Executar	76.781.682,94	121.276.445.935,85
Outros Atos Potenciais Ativos a Executar	0,00	0,00	Outros Atos Potenciais Passivos a Executar	0,00	0,00
TOTAL	0,00	0,00	TOTAL	76.781.682,94	121.276.445.935,85

Fonte: Sistema de Informações Municipais - Acompanhamento Mensal (SIM-AM), Tribunal de Contas do Estado do Paraná
Dados processados em: 01/02/2020 00:46 | Relatório emitido em: 03/09/2020 10:58

3.2 - EVOLUÇÃO DAS DISPONIBILIDADES LÍQUIDAS (TODAS AS FONTES)

Período	Ativo Financeiro	Passivo Financeiro	Disponível	Liquidez Corrente
Exercício de (2016)	20.489.358,68	7.629.595,37	12.859.763,31	2,69
Exercício de (2017)	28.016.240,96	5.779.710,70	22.236.530,26	4,85
Exercício de (2018)	46.363.630,07	13.648.689,27	32.714.940,80	3,40
Exercício de (2019)	47.839.910,83	23.289.820,74	24.550.090,09	2,05





TRIBUNAL DE CONTAS DO ESTADO DO PARANÁ

Coordenadoria de Gestão Municipal - CGM

3.3 - VARIAÇÕES PATRIMONIAIS

MUNICÍPIO DE SANTA TEREZINHA DE ITAIPU
DEMONSTRAÇÃO DAS VARIAÇÕES PATRIMONIAIS
12/2019

VARIAÇÕES PATRIMONIAIS QUANTITATIVAS		
	Exercício Atual	Exercício Anterior
VARIAÇÕES PATRIMONIAIS AUMENTATIVAS	103.748.929,56	95.208.699,47
Impostos, Taxas e Contribuições de Melhoria	13.734.565,25	12.333.146,44
Impostos	10.326.944,10	9.296.913,48
Taxas	3.407.607,50	3.036.206,23
Contribuições de Melhoria	13,65	26,73
Contribuições	3.840.925,06	3.598.947,06
Contribuições Sociais	0,00	11.137,26
Contribuições de Intervenção do Domínio Econômico	0,00	0,00
Contribuição de Iluminação Pública	3.840.925,06	3.587.809,80
Contribuições de Interesse das Categorias Profissionais	0,00	0,00
Exploração e Venda de Bens, Serviços e Direitos	436.086,34	882.802,36
Venda de Mercadorias	0,00	0,00
Venda de Produtos	0,00	0,00
Exploração de Bens e Direitos e Prestação de Serviços	436.086,34	882.802,36
Variações Patrimoniais Aumentativas Financeiras	22.330.623,03	18.048.997,29
Juros e Encargos de Empréstimos e Financiamentos Concedidos	0,00	0,00
Juros e Encargos de Mora	147.205,81	105.024,78
Variações Monetárias e Cambiais	0,00	0,00
Descontos Financeiros Obtidos	0,00	0,00
Remuneração de Depósitos Bancários e Aplicações Financeiras	2.691.606,38	2.046.427,19
Outras Variações Patrimoniais Aumentativas – Financeiras	19.491.810,84	15.897.545,32
Transferências e Delegações Recebidas	62.703.236,71	59.111.024,64
Transferências Intragovernamentais	1.619.799,76	1.376.269,35
Transferências Intergovernamentais	61.083.436,95	57.734.755,29
Transferências das Instituições Privadas	0,00	0,00
Transferências das Instituições Multigovernamentais	0,00	0,00
Transferências de Consórcios Públicos	0,00	0,00
Transferências do Exterior	0,00	0,00
Delegações Recebidas	0,00	0,00
Transferências de Pessoas Físicas	0,00	0,00
Outras Transferências e Delegações Recebidas	0,00	0,00
Valorização e Ganhos com Ativos	71.597,81	212.782,50
Reavaliação de Ativos	0,00	0,00
Ganhos com Alienação	0,00	0,00
Ganhos com Incorporação de Ativos	71.597,81	212.782,50
Desincorporação de Passivos	0,00	0,00
Reversão de Redução ao Valor Recuperável	0,00	0,00
Outras Variações Patrimoniais Aumentativas	631.895,36	1.020.999,18
Variação Patrimonial Aumentativa a Classificar	0,00	0,00
Resultado Positivo de Participações	0,00	0,00
Reversão de Provisões e Ajustes de Perdas	0,00	0,00
Diversas Variações Patrimoniais Aumentativas	631.895,36	1.020.999,18



TRIBUNAL DE CONTAS DO ESTADO DO PARANÁ

Coordenadoria de Gestão Municipal - CGM

	Exercício Atual	Exercício Anterior
VARIAÇÕES PATRIMONIAIS DIMINUTIVAS	80.450.586,72	68.932.732,02
Pessoal e Encargos	35.508.189,89	32.896.767,87
Remuneração a Pessoal	28.862.841,99	26.716.368,43
Encargos Patronais	6.568.525,15	6.060.724,64
Benefícios a Pessoal	0,00	0,00
Custo de Pessoal e Encargos	0,00	0,00
Outras Variações Patrimoniais Diminutivas - Pessoal e Encargos	76.822,75	119.674,80
Benefícios Previdenciários	467.974,91	450.757,00
Aposentadorias e Reformas	318.584,75	314.069,52
Pensões	149.390,16	136.687,48
Outros Benefícios Previdenciários	0,00	0,00
Benefícios Assistenciais	129.600,00	94.950,00
Benefícios de Prestação Continuada	0,00	0,00
Benefícios Eventuais	129.600,00	94.950,00
Políticas Públicas de Transferência de Renda	0,00	0,00
Outros Benefícios Assistenciais	0,00	0,00
Uso de Bens, Serviços e Consumo de Capital Fixo	38.320.240,39	30.230.906,04
Uso de material de consumo	16.661.700,88	11.976.951,54
Serviços	21.658.539,51	18.253.954,50
Depreciação, Amortização e Exaustão	0,00	0,00
Custo de Materiais, Serviços e Consumo de Capital Fixo	0,00	0,00
Variações Patrimoniais Diminutivas Financeiras	532.230,89	466.984,09
Juros e Encargos de Empréstimos e Financiamentos Obtidos	96.895,65	0,00
Juros e Encargos de Mora	435.335,24	466.984,09
Variações Monetárias e Cambiais	0,00	0,00
Descontos Financeiros Concedidos	0,00	0,00
Outras Variações Patrimoniais Diminutivas Financeiras	0,00	0,00
Transferências e Delegações Concedidas	3.881.511,70	3.417.677,36
Transferências Intragovernamentais	3.361.284,38	3.118.411,32
Transferências Intergovernamentais	0,00	0,00
Transferências a Instituições Privadas	257.163,00	263.952,30
Transferências a Instituições Multigovernamentais	0,00	0,00
Transferências a Consórcios Públicos	121.279,52	5.969,60
Transferências ao Exterior	0,00	0,00
Execução Orçamentária Delegada	0,00	0,00
Outras Transferências e Delegações Concedidas	141.784,80	29.344,14
Desvalorização e Perda de Ativos	337.187,15	369.683,32
Redução a Valor Recuperável e Ajuste para Perdas	0,00	0,00
Perdas com Alienação	0,00	0,00
Perdas Involuntárias	0,00	0,00
Incorporação de Passivos	0,00	0,00
Desincorporação de Ativos	337.187,15	369.683,32
Tributárias	992.175,50	936.237,56
Impostos, Taxas e Contribuições de Melhoria	0,00	0,00
Contribuições	992.175,50	936.237,56
Custo com Tributos	0,00	0,00



TRIBUNAL DE CONTAS DO ESTADO DO PARANÁ

Coordenadoria de Gestão Municipal - CGM

	Exercício Atual	Exercício Anterior
Custo das Mercadorias e dos Produtos Vendidos, e dos Serviços Prestados	0,00	0,00
Custo das Mercadorias Vendidas	0,00	0,00
Custo dos Produtos Vendidos	0,00	0,00
Custo dos Serviços Prestados	0,00	0,00
Outras Variações Patrimoniais Diminutivas	281.476,29	68.768,78
Premiações	0,00	0,00
Resultado Negativo de Participações	0,00	0,00
Incentivos	0,00	0,00
Subvenções Econômicas	0,00	0,00
Participações e Contribuições	0,00	0,00
VPD de Constituição de Provisões	0,00	0,00
Custo de Outras VPD	0,00	0,00
Diversas Variações Patrimoniais Diminutivas	281.476,29	68.768,78
RESULTADO PATRIMONIAL DO PERÍODO	23.298.342,84	26.275.967,45

VARIAÇÕES PATRIMONIAIS QUALITATIVAS (decorrentes da execução orçamentária)		
	Exercício Atual	Exercício Anterior
Incorporação de Ativos	19.775.524,82	8.936.536,25
Desincorporação de Passivos	1.402.006,65	893.447,44
Incorporação de Passivos	0,00	1.216.700,00
Desincorporação de Ativos	47.656,99	20.944,75

Fonte: Sistema de Informações Municipais - Acompanhamento Mensal (SIM-AM), Tribunal de Contas do Estado do Paraná

Dados processados em: 01/02/2020 00:45 | Relatório emitido em: 03/09/2020 10:58

4 - ASPECTOS FISCAIS - LEI DE RESPONSABILIDADE FISCAL

DESCRIÇÃO DOS ITENS DE ANÁLISE	ABRANGÊNCIA
Limite de despesas com pessoal – não retorno ao limite no prazo legal.	Executivo e Legislativo
Limite de despesas com pessoal – não redução de 1/3 no prazo legal.	Executivo e Legislativo
Realização da Audiência Pública para Avaliação das Metas Fiscais – ausência de comprovação da realização.	Executivo
Realização da Audiência Pública para Avaliação das Metas Fiscais – atraso na realização.	Executivo
Limite da Dívida Consolidada – não redução de 25% no prazo legal.	Executivo
Limite da Dívida Consolidada – não retorno ao limite no prazo legal.	Executivo
Publicação do Relatório Resumido da Execução Orçamentária – RREO – ausência de comprovação da publicação.	Executivo
Publicação do Relatório Resumido da Execução Orçamentária – RREO – atraso na publicação.	Executivo
Publicação do Relatório de Gestão Fiscal – RGF – ausência de comprovação da publicação.	Executivo e Legislativo
Publicação do Relatório de Gestão Fiscal – RGF – atraso na publicação.	Executivo e Legislativo



TRIBUNAL DE CONTAS DO ESTADO DO PARANÁ

Coordenadoria de Gestão Municipal - CGM

4.1 - ALERTAS EMITIDOS REFERENTES ÀS ANÁLISES DO EXERCÍCIO DE 2019

Não foram emitidos alertas durante o exercício em análise.

4.2 - DESPESAS COM PESSOAL

MÊS E ANO BASE	RECEITA CORRENTE LÍQUIDA	DESPESA COM PESSOAL	% GASTO	SITUAÇÃO
6/2017	71.242.400,22	28.424.002,14	39,90	Normal
12/2017	73.408.638,58	31.609.267,62	43,06	Normal
6/2018	75.944.540,08	34.558.993,25	45,51	Normal
12/2018	82.411.331,57	33.518.373,92	40,67	Normal
6/2019	85.837.391,53	35.297.544,32	41,12	Normal
12/2019	89.773.522,49	36.226.730,70	40,35	Normal

Nota - A Receita Corrente Líquida para fins de cálculo da despesa com pessoal deduz os valores decorrentes das Emendas Parlamentares, conforme Emenda Constitucional nº 86/2015.

4.3 - DÍVIDA CONSOLIDADA

MÊS E ANO BASE	RECEITA CORRENTE LÍQUIDA	DÍVIDA CONSOLIDADA LÍQUIDA	% DA DCL	SITUAÇÃO
06/2018	76.344.540,08	-30.248.205,93	-39,62	Normal
12/2018	82.711.331,57	-35.502.768,63	-42,92	Normal
06/2019	85.837.391,53	-45.399.830,13	-52,89	Normal
12/2019	89.773.522,49	-38.973.627,99	-43,41	Normal

Nota - Caso a Dívida Consolidada Líquida apresente valor negativo, representa que as disponibilidades líquidas são superiores e suficientes para pagamento de sua dívida consolidada.



TRIBUNAL DE CONTAS DO ESTADO DO PARANÁ

Coordenadoria de Gestão Municipal - CGM

5 - GASTOS COM MANUTENÇÃO E DESENVOLVIMENTO DO ENSINO

5.1 - DEMONSTRATIVO OBTIDO DO SISTEMA SIM-AM ENCAMINHADO PELO MUNICÍPIO

MUNICÍPIO DE SANTA TEREZINHA DE ITAIPU
RELATÓRIO RESUMIDO DA EXECUÇÃO ORÇAMENTÁRIA - CONSOLIDADO
ORÇAMENTOS FISCAL E DA SEGURIDADE SOCIAL
DEMONSTRATIVO DAS RECEITAS E DESPESAS COM MANUTENÇÃO E DESENVOLVIMENTO DO ENSINO -
MDE
01/2019 A 12/2019

R\$ 1,00

RECEITAS DO ENSINO				
RECEITA RESULTANTE DOS IMPOSTOS (caput do art. 212 da Constituição)	PREVISÃO INICIAL	PREVISÃO ATUALIZADA (a)	RECEITAS REALIZADAS	
			Até o Bimestre (b)	% (c) = (b/a)x100
1- RECEITA DE IMPOSTOS	8.198.939,00	8.598.939,00	9.684.788,87	112,63%
1.1- Receita Resultante do Imposto sobre a Propriedade Predial e Territorial Urbana - IPTU	3.261.898,00	3.661.898,00	4.168.529,13	113,84%
1.1.1- IPTU	2.835.264,00	3.235.264,00	3.307.242,48	102,22%
1.1.2 - Multas, Juros de Mora, Dívida Ativa e Outros Encargos do IPTU	426.634,00	426.634,00	861.286,65	201,88%
1.2- Receita Resultante do Imposto sobre Transmissão Inter Vivos - ITBI	1.073.361,00	1.073.361,00	1.394.204,60	129,89%
1.2.1- ITBI	1.065.013,00	1.065.013,00	1.392.919,05	130,79%
1.2.2 - Multas, Juros de Mora, Dívida Ativa e Outros Encargos do ITBI	8.348,00	8.348,00	1.285,55	15,40%
1.3- Receita Resultante do Imposto sobre Serviços de Qualquer Natureza - ISS	2.654.739,00	2.654.739,00	2.631.012,94	99,11%
1.3.1- ISS	2.546.483,00	2.546.483,00	2.585.267,15	101,52%
1.3.2 - Multas, Juros de Mora, Dívida Ativa e Outros Encargos do ISS	108.256,00	108.256,00	45.745,79	42,26%
1.4- Receita Resultante do Imposto de Renda Retido na Fonte - IRRF	1.208.941,00	1.208.941,00	1.491.042,20	123,33%
1.4.1- IRRF	1.208.941,00	1.208.941,00	1.491.042,20	123,33%
1.5- Receita Resultante do Imposto Territorial Rural - ITR (CF, art. 153, §4º, inciso III)	0,00	0,00	0,00	0,00%
1.5.1- ITR	0,00	0,00	0,00	0,00%
1.5.2 - Multas, Juros de Mora, Dívida Ativa e Outros Encargos do ITR	0,00	0,00	0,00	0,00%
2- RECEITA DE TRANSFERÊNCIAS CONSTITUCIONAIS E LEGAIS	39.472.370,00	39.472.370,00	38.770.757,91	98,22%
2.1- Cota-Parte FPM	20.637.820,00	20.637.820,00	20.110.236,42	97,44%
2.1.1- Parcela referente à CF, art. 159, I, alínea b	19.062.770,00	19.062.770,00	18.506.921,94	97,08%
2.1.2- Parcela referente à CF, art. 159, I, alínea d e alínea e	1.575.050,00	1.575.050,00	1.603.314,48	101,79%
2.2- Cota-Parte ICMS	14.935.080,00	14.935.080,00	15.047.175,35	100,75%
2.3- ICMS-Desoneração - L.C. nº87/1996	112.490,00	112.490,00	0,00	0,00%
2.4- Cota-Parte IPI-Exportação	287.290,00	287.290,00	236.540,87	82,34%
2.5- Cota-Parte ITR	677.990,00	677.990,00	523.772,03	77,25%
2.6- Cota-Parte IPVA	2.821.700,00	2.821.700,00	2.853.033,24	101,11%
2.7- Cota-Parte IOF-Ouro	0,00	0,00	0,00	0,00%
3- TOTAL DA RECEITA DE IMPOSTOS (1 + 2)	47.671.309,00	48.071.309,00	48.455.546,78	100,80%



TRIBUNAL DE CONTAS DO ESTADO DO PARANÁ

Coordenadoria de Gestão Municipal - CGM

RECEITAS ADICIONAIS PARA FINANCIAMENTO DO ENSINO	PREVISÃO INICIAL	PREVISÃO ATUALIZADA (a)	RECEITAS REALIZADAS	
			Até o Bimestre (b)	% (c) = (b/a)x100
4- RECEITA DA APLICAÇÃO FINANCEIRA DE OUTROS RECURSOS DE IMPOSTOS VINCULADOS AO ENSINO	40.100,00	40.100,00	20.627,35	51,44%
5- RECEITA DE TRANSFERÊNCIAS DO FNDE	1.299.140,00	1.585.192,95	1.776.319,04	112,06%
5.1- Transferências do Salário-Educação	959.300,00	959.300,00	917.696,67	95,66%
5.2- Outras Transferências do FNDE	329.840,00	614.158,91	842.917,46	137,25%
5.3- Aplicação Financeira dos Recursos do FNDE	10.000,00	11.734,04	15.704,91	133,84%
6- RECEITA DE TRANSFERÊNCIAS DE CONVÊNIOS	249.750,00	249.750,00	0,64	0,00%
6.1- Transferências de Convênios	249.750,00	249.750,00	0,00	0,00%
6.2- Aplicação Financeira dos Recursos de Convênios	0,00	0,00	0,64	0,00%
7- RECEITA DE OPERAÇÕES DE CRÉDITO	0,00	0,00	0,00	0,00%
8- OUTRAS RECEITAS PARA FINANCIAMENTO DO ENSINO	0,00	0,00	0,00	0,00%
9- TOTAL DAS RECEITAS ADICIONAIS PARA FINANCIAMENTO DO ENSINO (4 + 5 + 6 + 7 + 8)	1.588.990,00	1.875.042,95	1.796.947,03	95,83%

FUNDEB				
RECEITAS DO FUNDEB	PREVISÃO INICIAL	PREVISÃO ATUALIZADA (a)	RECEITAS REALIZADAS	
			Até o Bimestre (b)	% (c) = (b/a)x100
10- RECEITAS DESTINADAS AO FUNDEB	7.579.464,00	7.579.464,00	7.433.488,45	98,07%
10.1- Cota-Parte FPM Destinada ao FUNDEB - (20% de 2.1.1)	3.812.554,00	3.812.554,00	3.701.384,11	97,08%
10.2- Cota-Parte ICMS Destinada ao FUNDEB - (20% de 2.2)	2.987.016,00	2.987.016,00	3.009.434,84	100,75%
10.3- ICMS-Desoneração Destinada ao FUNDEB - (20% de 2.3)	22.498,00	22.498,00	0,00	0,00%
10.4- Cota-Parte IPI-Exportação Destinada ao FUNDEB - (20% de 2.4)	57.458,00	57.458,00	47.308,21	82,34%
10.5- Cota-Parte ITR ou ITR Arrecadados Destinados ao FUNDEB - (20% de (1.5 + 2.5))	135.598,00	135.598,00	104.754,31	77,25%
10.6- Cota-Parte IPVA Destinada ao FUNDEB - (20% de 2.6)	564.340,00	564.340,00	570.606,98	101,11%
11- RECEITAS RECEBIDAS DO FUNDEB	10.176.650,00	10.176.650,00	10.465.086,77	102,83%
11.1- Transferências de Recursos do FUNDEB	0,00	0,00	0,00	0,00%
11.2- Complementação da União ao FUNDEB	10.126.650,00	10.126.650,00	10.425.224,80	102,95%
11.3- Receita de Aplicação Financeira dos Recursos do FUNDEB	50.000,00	50.000,00	39.861,97	79,72%
12- RESULTADO LÍQUIDO DAS TRANSFERÊNCIAS DO FUNDEB (11.1 - 10)	- 7.579.464,00	- 7.579.464,00	- 7.433.488,45	98,07%
[SE RESULTADO LÍQUIDO DA TRANSFERÊNCIA (12) > 0] = ACRÉSCIMO RESULTANTE DAS TRANSFERÊNCIAS DO FUNDEB	0,00	0,00	0,00	0,00%
[SE RESULTADO LÍQUIDO DA TRANSFERÊNCIA (12) < 0] = DECRÉSCIMO RESULTANTE DAS TRANSFERÊNCIAS DO FUNDEB	7.579.464,00	7.579.464,00	7.433.488,45	98,07%



TRIBUNAL DE CONTAS DO ESTADO DO PARANÁ

Coordenadoria de Gestão Municipal - CGM

DESPESAS DO FUNDEB ds Sumario Item	DOTAÇÃO INICIAL	DOTAÇÃO ATUALIZADA (d)	DESPESAS EMPENHADA		DESPESAS LIQUIDADAS		INSCRITAS EM RESTOS A PAGAR NÃO PROCESSADOS (i)
			Até o Bimestre (e)	% (f) = (e/d)x100	Até o Bimestre (g)	% (h) = (g/d)x100	
13- PAGAMENTO DOS PROFISSIONAIS DO MAGISTÉRIO	9.042.502,00	9.313.651,89	9.209.583,31	98,88%	9.209.583,31	98,88%	0,00
13.1- Com Educação Infantil	3.335.070,00	3.362.241,98	3.362.054,84	99,99%	3.362.054,84	99,99%	0,00
13.2- Com Ensino Fundamental	5.707.432,00	5.951.409,91	5.847.528,47	98,25%	5.847.528,47	98,25%	0,00
14- OUTRAS DESPESAS	1.134.148,00	1.138.003,05	1.121.764,48	98,57%	1.099.948,08	98,57%	21.816,40
14.1- Com Educação Infantil	516.330,00	444.280,00	430.382,09	96,87%	423.792,83	96,87%	6.589,26
14.2- Com Ensino Fundamental	617.818,00	693.723,05	691.382,39	99,66%	676.155,25	99,66%	15.227,14
15- TOTAL DAS DESPESAS DO FUNDEB (13 + 14)	10.176.650,00	10.451.654,94	10.331.347,79	98,85%	10.309.531,39	98,85%	21.816,40

DEDUÇÕES PARA FINS DE LIMITE DO FUNDEB	VALOR
16- RESTOS A PAGAR INSCRITOS NO EXERCÍCIO SEM DISPONIBILIDADE FINANCEIRA DE RECURSOS DO FUNDEB	21.816,40
16.1 - FUNDEB 60%	0,00
16.2 - FUNDEB 40%	21.816,40
17- DESPESAS CUSTEADAS COM O SUPERÁVIT FINANCEIRO, DO EXERCÍCIO ANTERIOR, DO FUNDEB	290.663,00
17.1 - FUNDEB 60%	290.663,00
17.2 - FUNDEB 40%	0,00
18- TOTAL DAS DEDUÇÕES CONSIDERADAS PARA FINS DE LIMITE DO FUNDEB (16 + 17)	312.479,40

INDICADORES DO FUNDEB	VALOR
19 - TOTAL DAS DESPESAS DO FUNDEB PARA FINS DE LIMITE (15 - 18)	9.997.051,99
19.1 - Mínimo de 60% do FUNDEB na Remuneração do Magistério1 (13 - (16.1 + 17.1)) / (11) x 100) %	85,23
19.2 - Máximo de 40% em Despesa com MDE, que não Remuneração do Magistério (14 - (16.2 + 17.2)) / (11) x 100) %	10,30
19.3 - Máximo de 5% não Aplicado no Exercício (100 - (19.1 +19.2)) %	4,47

CONTROLE DA UTILIZAÇÃO DE RECURSOS NO EXERCÍCIO SUBSEQUENTE	VALOR
20 - RECURSOS RECEBIDOS DO FUNDEB EM <EXERCÍCIO ANTERIOR> QUE NÃO FORAM UTILIZADOS	275.004,94
21 - DESPESAS CUSTEADAS COM O SALDO DO ITEM 20 ATÉ O 1º TRIMESTRE DE <EXERCÍCIO>	275.004,94

DESPESAS COM AÇÕES TÍPICAS DE MDE ds Sumario Item	DOTAÇÃO INICIAL	DOTAÇÃO ATUALIZADA (d)	DESPESAS EMPENHADA		DESPESAS LIQUIDADAS		INSCRITAS EM RESTOS A PAGAR NÃO PROCESSADOS (i)
			Até o Bimestre (e)	% (f) = (e/d)x100	Até o Bimestre (g)	% (h) = (g/d)x100	
22- EDUCAÇÃO INFANTIL	6.228.368,00	6.880.990,20	6.812.980,64	99,01%	6.524.200,66	99,01%	288.779,98
22.1- Despesas Custeadas com Recursos do FUNDEB	3.851.400,00	3.806.521,98	3.792.436,93	99,63%	3.785.847,67	99,63%	6.589,26
22.2- Despesas Custeadas com Outros Recursos de Impostos	2.376.968,00	3.074.468,22	3.020.543,71	98,25%	2.738.352,99	98,25%	282.190,72



TRIBUNAL DE CONTAS DO ESTADO DO PARANÁ

Coordenadoria de Gestão Municipal - CGM

23- ENSINO FUNDAMENTAL	10.734.648,00	12.640.699,21	12.426.645,00	98,31%	11.283.895,30	98,31%	1.142.749,70
23.1- Despesas Custeadas com Recursos do FUNDEB	6.325.250,00	6.645.132,96	6.538.910,86	98,40%	6.523.683,72	98,40%	15.227,14
23.2- Despesas Custeadas com Outros Recursos de Impostos	4.409.398,00	5.995.566,25	5.920.160,03	98,74%	4.792.412,28	98,74%	1.127.747,75
23.9- (-) Dedução de Despesas indevidamente contabilizadas	0,00	0,00	- 32.425,89	0,00%	- 32.200,70	0,00%	- 225,19
24- ENSINO MÉDIO	155.800,00	101.339,98	101.339,98	100,00%	101.339,98	100,00%	0,00
25- ENSINO SUPERIOR	0,00	0,00	0,00	0,00%	0,00	0,00%	0,00
26- ENSINO PROFISSIONAL NÃO INTEGRADO AO ENSINO REGULAR	0,00	0,00	0,00	0,00%	0,00	0,00%	0,00
27- OUTRAS	624.030,00	762.490,02	694.742,60	91,11%	677.126,19	91,11%	17.616,41
28- TOTAL DAS DESPESAS COM AÇÕES TÍPICAS DE MDE (22 + 23 + 24 + 25 + 26 + 27)	17.742.846,00	20.385.519,41	20.035.708,22	98,28%	18.586.562,13	98,28%	1.449.146,09

DEDUÇÕES CONSIDERADAS PARA FINS DE LIMITE CONSTITUCIONAL	VALOR
29- RESULTADO LÍQUIDO DAS TRANSFERÊNCIAS DO FUNDEB = (12)	- 7.433.488,45
30- DESPESAS CUSTEADAS COM A COMPLEMENTAÇÃO DO FUNDEB NO EXERCÍCIO	10.425.224,80
32- DESPESAS CUSTEADAS COM O SUPERÁVIT FINANCEIRO, DO EXERCÍCIO ANTERIOR, DO FUNDEB	275.004,94
33- DESPESAS CUSTEADAS COM O SUPERÁVIT FINANCEIRO, DO EXERCÍCIO ANTERIOR, DE OUTROS RECURSOS DE IMPOSTOS	331.588,47
34- RESTOS A PAGAR INSCRITOS NO EXERCÍCIO SEM DISPONIBILIDADE FINANCEIRA DE RECURSOS DE IMPOSTOS VINCULADOS AO ENSINO	0,00
35- CANCELAMENTO, NO EXERCÍCIO, DE RESTOS A PAGAR INSCRITOS COM DISPONIBILIDADE FINANCEIRA DE RECURSOS DE IMPOSTOS VINCULADOS AO ENSINO = (45 j)	0,00
36- TOTAL DAS DEDUÇÕES CONSIDERADAS PARA FINS DE LIMITE CONSTITUCIONAL (29 + 30 + 32 + 33 + 34 + 35)	3.598.329,76
37- TOTAL DAS DESPESAS PARA FINS DE LIMITE ((22 + 23) - (36))	15.641.295,88
38- PERCENTUAL DE APLICAÇÃO EM MDE SOBRE A RECEITA LÍQUIDA DE IMPOSTOS ((37) / (3) x 100) % - LIMITE CONSTITUCIONAL 25%	32,28

OUTRAS DESPESAS CUSTEADAS COM RECEITAS ADICIONAIS PARA FINANCIAMENTO DO ENSINO ds Sumario Item	DOTAÇÃO INICIAL	DOTAÇÃO ATUALIZADA (d)	DESPESAS EMPENHADA		DESPESAS LIQUIDADAS		INSCRITAS EM RESTOS A PAGAR NÃO PROCESSADOS (i)
			Até o Bimestre (e)	% (f) = (e/d)x100	Até o Bimestre (g)	% (h) = ((g+i)/d)x100	
39- DESPESAS CUSTEADAS COM A APLICAÇÃO FINANCEIRA DE OUTROS RECURSOS DE IMPOSTOS VINCULADOS AO ENSINO	0,00	0,00	0,00	0,00%	0,00	0,00%	0,00
40- DESPESAS CUSTEADAS COM A CONTRIBUIÇÃO SOCIAL DO SALÁRIO-EDUCAÇÃO	966.300,00	985.610,81	940.644,04	95,44%	934.607,00	95,44%	6.037,04
41- DESPESAS CUSTEADAS COM OPERAÇÕES DE CRÉDITO	0,00	0,00	0,00	0,00%	0,00	0,00%	0,00
42- DESPESAS CUSTEADAS COM OUTRAS RECEITAS PARA FINANCIAMENTO DO ENSINO	582.690,00	1.026.658,10	709.455,64	69,10%	701.455,64	69,10%	8.000,00
43- TOTAL DAS OUTRAS DESPESAS CUSTEADAS COM RECEITAS ADICIONAIS PARA FINANCIAMENTO DO ENSINO (39 + 40 + 41 + 42)	1.548.990,00	2.012.268,91	1.650.099,68	82,00%	1.636.062,64	82,00%	14.037,04



TRIBUNAL DE CONTAS DO ESTADO DO PARANÁ

Coordenadoria de Gestão Municipal - CGM

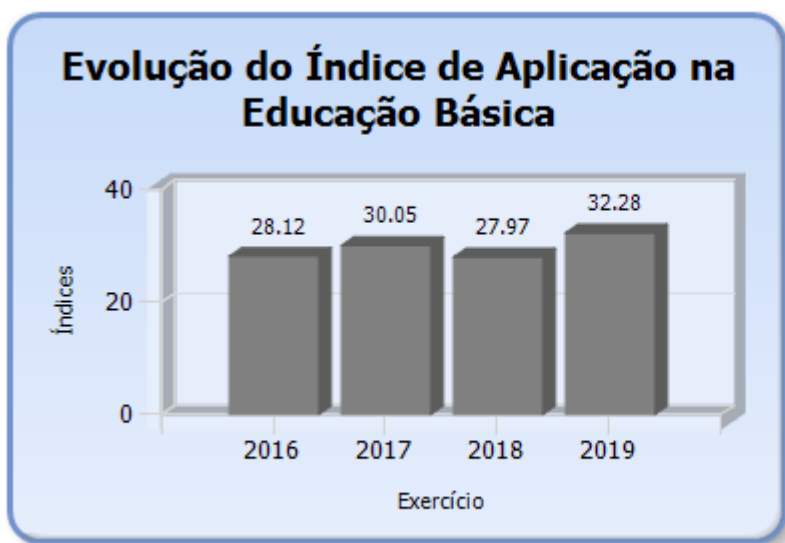
j)							
44- TOTAL GERAL DAS DESPESAS COM MDE (28 + 43)	19.291.836,00	22.397.788,32	21.685.807,90	96,82%	20.222.624,77	96,82%	1.463.183,13

RESTOS A PAGAR INSCRITOS COM DISPONIBILIDADE FINANCEIRA DE RECURSOS DE IMPOSTOS VINCULADOS AO ENSINO	SALDO ATÉ O BIMESTRE	CANCELADOS EM 2019 (j)
45- RESTOS A PAGAR DE DESPESAS COM MDE	650.345,61	0,00

CONTROLE DA DISPONIBILIDADE FINANCEIRA	FUNDEB	SALÁRIO EDUCAÇÃO
46- DISPONIBILIDADE FINANCEIRA EM 31 DE DEZEMBRO DE <EXERCÍCIO ANTERIOR>	739.309,75	32.978,30
47- (+) INGRESSO DE RECURSOS ATÉ O BIMESTRE	10.425.224,80	917.696,67
48- (-) PAGAMENTOS EFETUADOS ATÉ O BIMESTRE	10.530.792,36	946.962,09
48.1 - Orçamento do Exercício	10.066.601,31	934.607,00
48.2 - Restos a Pagar	464.191,05	12.355,09
49- (+) RECEITA DE APLICAÇÃO FINANCEIRA DOS RECURSOS ATÉ O BIMESTRE	39.861,97	3.795,74
50 - (=) DISPONIBILIDADE FINANCEIRA ATÉ O BIMESTRE	673.604,16	7.508,62
51 - (+) Ajustes	83.474,15	0,00
51.1 - Retenções	0,00	0,00
51.2 - Conciliação Bancária	83.474,15	0,00
52 - (=) SALDO FINANCEIRO CONCILIADO	757.078,31	7.508,62

Fonte: Sistema de Informações Municipais - Acompanhamento Mensal (SIM-AM), Tribunal de Contas do Estado do Paraná

Dados processados em: 20/05/2020 23:47 | Relatório emitido em: 03/09/2020 10:58



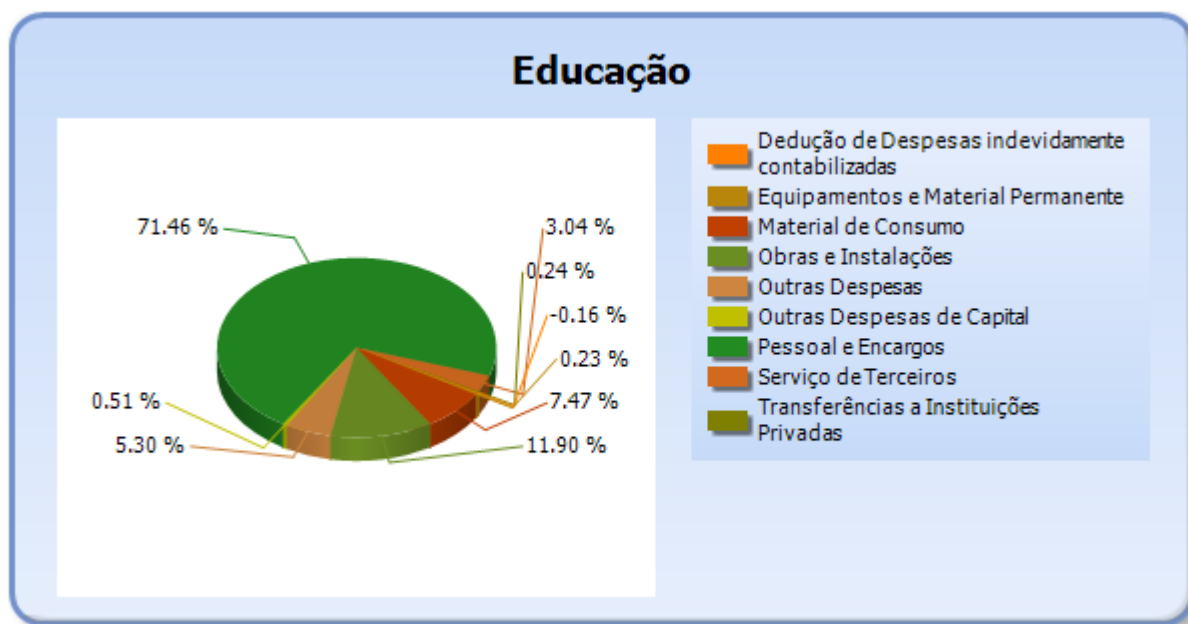


TRIBUNAL DE CONTAS DO ESTADO DO PARANÁ

Coordenadoria de Gestão Municipal - CGM

5.2 - DETALHAMENTO DA DESPESA COM ENSINO POR NATUREZA

NATUREZA DA DESPESA	VALOR
CORRENTES	17.534.580,74
Pessoal e Encargos	14.317.970,75
Material de Consumo	1.495.790,37
Serviço de Terceiros	609.478,73
Transferências	48.663,00
Transferências a Instituições Privadas	48.663,00
Outras Despesas	1.062.677,89
DE CAPITAL	2.533.553,37
Equipamentos e Material Permanente	46.676,00
Obras e Instalações	2.383.905,32
Outras Despesas de Capital	102.972,05
Dedução de Despesas indevidamente contabilizadas	-32.425,89
TOTAL	20.035.708,22





TRIBUNAL DE CONTAS DO ESTADO DO PARANÁ

Coordenadoria de Gestão Municipal - CGM

5.3 - DETALHAMENTO DA DESPESA COM ENSINO POR PROJETOS E ATIVIDADES

CÓDIGO	NOME DO PROJETO	FIXAÇÃO	EXECUÇÃO	DIFERENÇA
2012	MANUTENÇÃO DO GABINETE DO SECRETÁRIO DE EDUCAÇÃO	202.100,00	190.898,39	11.201,61
2013	MANUTENÇÃO DO DEPARTAMENTO DE ENSINO	490.100,00	467.720,36	22.379,64
2014	ALIMENTAÇÃO ESCOLAR	759.410,02	694.742,60	64.667,42
2015	TRANSPORTE ESCOLAR - ENSINO MÉDIO	101.339,98	101.339,98	0,00
2108	MANUTENÇÃO ATIVIDADES CONSELHOS MUNICIPAIS DA EDUCAÇÃO	3.080,00	0,00	3.080,00
1192	Mobiliário, Veículos e Equipamentos - Ensino Fundamental	54.600,00	37.643,00	16.957,00
1321	READEQUAÇÃO E MANUTENÇÃO DOS PRÓPRIOS PÚBLICOS-ENS.FUNDAMENTAL	53.700,00	48.053,06	5.646,94
6012	MANUTENÇÃO DAS ESCOLAS DE ENSINO FUNDAMENTAL	8.820.669,34	8.707.097,48	113.571,86
6001	TRANSPORTE ESCOLAR - ENSINO FUNDAMENTAL	780.000,00	779.743,08	256,92
1086	Reforma e Ampliação da Escola Alexandre Zilli Netto	760.000,00	756.742,60	3.257,40
1152	Reforma e Ampliação da Escola Nossa Senhora do Carmo	750.000,00	747.413,72	2.586,28
6013	EDUCAÇÃO ESPECIAL	364.650,00	361.617,84	3.032,16
6097	EDUCAÇÃO ESPECIAL - INSTITUIÇÕES CONVENIADAS	151.635,05	151.635,05	0,00
1252	Mobiliários, Veículos e Equipamentos para os CMEIs	40.000,00	9.033,00	30.967,00
1265	READEQUAÇÃO MANUTENÇÃO DOS PRÓPRIOS PÚBLICOS- EDUCAÇÃO INFANTIL	53.700,00	49.341,61	4.358,39
6014	MANUTENÇÃO DO ENSINO INFANTIL (PRE-ESCOLA)	2.036.721,80	2.023.511,57	13.210,23
6095	MANUTENÇÃO DOS CMEIS (CRECHES)	3.737.128,40	3.718.610,82	18.517,58
6002	TRANSPORTE ESCOLAR- EDUCAÇÃO INFANTIL	133.440,00	132.734,64	705,36
1087	Reforma e Ampliação do CMEI Santa Mônica - 1ª Etapa	310.000,00	309.935,25	64,75
1088	Reforma e Ampliação do CMEI Parque dos Estados	570.000,00	569.813,75	186,25
2029	EDUCAÇÃO DE JOVENS E ADULTOS	213.244,82	210.506,31	2.738,51
	Dedução de Despesas indevidamente contabilizadas	0,00	-32.425,89	32.425,89
	TOTAL	20.385.519,41	20.035.708,22	349.811,19



TRIBUNAL DE CONTAS DO ESTADO DO PARANÁ

Coordenadoria de Gestão Municipal - CGM

5.4 - REMUNERAÇÃO DO MAGISTÉRIO - FUNDEB

ESPECIFICAÇÃO	VALOR
1 - RECEITAS DE TRANSFERÊNCIAS DO FUNDEB	10.465.086,77
2 - PAGAMENTO DOS PROFISSIONAIS DO MAGISTÉRIO	9.209.583,31
3 - RESTOS A PAGAR SEM COBERTURA FINANCEIRA	0,00
4 - SUPERAVIT FINANCEIRO	290.663,00
5 - TOTAL DAS DEDUÇÕES PARA FINS DE APLICAÇÃO DO FUNDEB (3+4)	290.663,00
6 - TOTAL LÍQUIDO DAS DESPESAS RELATIVAS À REMUNERAÇÃO DOS PROFISSIONAIS DO MAGISTÉRIO (2-5)	8.918.920,31
7 - PERCENTUAL DE APLICAÇÃO DOS RECURSOS DO FUNDEB NA REMUNERAÇÃO DO MAGISTÉRIO [6/1]	85,23

6 - DESPESAS REALIZADAS COM SAÚDE (E.C. 29/2000)

6.1 - DEMONSTRATIVO DO SISTEMA SIM-AM ENVIADO PELO MUNICÍPIO

MUNICÍPIO DE SANTA TEREZINHA DE ITAIPU
RELATÓRIO RESUMIDO DA EXECUÇÃO ORÇAMENTÁRIA - CONSOLIDADO
ORÇAMENTOS FISCAL E DA SEGURIDADE SOCIAL
DEMONSTRATIVO DAS RECEITAS E DESPESAS COM AÇÕES E SERVIÇOS PÚBLICOS DE SAÚDE
01/2019 A 12/2019

RREO - ANEXO 12 (LC, 141/2012, art. 35)

R\$ 1,00

RECEITAS PARA APURAÇÃO DA APLICAÇÃO EM AÇÕES E SERVIÇOS PÚBLICOS DE SAÚDE	PREVISÃO INICIAL	PREVISÃO ATUALIZADA (a)	RECEITAS REALIZADAS	
			Até o Bimestre (b)	% (b/a) x 100
RECEITA DE IMPOSTOS LÍQUIDA (I)	8.198.939,00	8.598.939,00	9.684.788,87	112,63%
Imposto Predial e Territorial Urbano - IPTU	2.835.264,00	3.235.264,00	3.307.242,48	102,22%
Imposto sobre Transmissão de Bens Intervivos - ITBI	1.065.013,00	1.065.013,00	1.392.919,05	130,79%
Imposto sobre Serviços de Qualquer Natureza - ISS	2.546.483,00	2.546.483,00	2.585.267,15	101,52%
Imposto de Renda Retido na Fonte - IRRF	1.208.941,00	1.208.941,00	1.491.042,20	123,33%
Multas, Juros de Mora e Outros Encargos dos Impostos	38.243,00	38.243,00	28.869,25	75,49%
Dívida Ativa dos Impostos	407.908,00	407.908,00	777.213,78	190,54%
Multas, Juros de Mora e Outros Encargos da Dívida Ativa	97.087,00	97.087,00	102.234,96	105,30%
RECEITA DE TRANSFERÊNCIAS CONSTITUCIONAIS E LEGAIS (II)	37.897.320,00	37.897.320,00	37.167.443,43	98,07%
Cota-Parte FPM	19.062.770,00	19.062.770,00	18.506.921,94	97,08%
Cota-Parte ITR	677.990,00	677.990,00	523.772,03	77,25%



TRIBUNAL DE CONTAS DO ESTADO DO PARANÁ

Coordenadoria de Gestão Municipal - CGM

Cota-Parte IPVA	2.821.700,00	2.821.700,00	2.853.033,24	101,11%
Cota-Parte ICMS	14.935.080,00	14.935.080,00	15.047.175,35	100,75%
Cota-Parte IPI-Exportação	287.290,00	287.290,00	236.540,87	82,34%
Compensações Financeiras Provenientes de Impostos e Transferências Constitucionais	112.490,00	112.490,00	0,00	0,00%
Desoneração ICMS (LC 87/96)	112.490,00	112.490,00	0,00	0,00%
Outras	0,00	0,00	0,00	0,00%
TOTAL DAS RECEITAS PARA APURAÇÃO DA APLICAÇÃO EM AÇÕES E SERVIÇOS PÚBLICOS DE SAÚDE (III) = I + II	46.096.259,00	46.496.259,00	46.852.232,30	100,77%

RECEITAS ADICIONAIS PARA FINANCIAMENTO DA SAÚDE	PREVISÃO INICIAL	PREVISÃO ATUALIZADA (c)	RECEITAS REALIZADAS	
			Até o Bimestre (d)	% (d/c) x 100
TRANSFERÊNCIA DE RECURSOS DO SISTEMA ÚNICO DE SAÚDE-SUS	4.850.480,00	5.968.953,47	5.964.596,75	99,93%
Provenientes da União	4.844.150,00	5.900.090,00	5.818.806,81	98,62%
Provenientes dos Estados	5.830,00	68.096,31	143.991,73	211,45%
Provenientes de Outros Municípios	0,00	0,00	0,00	0,00%
Outras Receitas do SUS	500,00	767,16	1.798,21	234,40%
TRANSFERÊNCIAS VOLUNTÁRIAS	100,00	1.459,77	9.003,63	616,78%
RECEITAS DE OPERAÇÕES DE CRÉDITO VINCULADAS À SAÚDE	0,00	0,00	0,00	0,00%
OUTRAS RECEITAS PARA FINANCIAMENTO DA SAÚDE	35.300,00	35.300,00	78.342,75	221,93%
TOTAL RECEITAS ADICIONAIS PARA FINANCIAMENTO DA SAÚDE	4.885.880,00	6.005.713,24	6.051.943,13	100,77%

DESPESAS COM SAÚDE (Por Grupo de Natureza da Despesa)	DOTAÇÃO INICIAL	DOTAÇÃO ATUALIZADA (e)	DESPESAS EMPENHADAS		DESPESAS LIQUIDADAS		Inscritas em Restos a Pagar não Processados
			Até o Bimestre (f)	% (f/e) x 100	Até o Bimestre (g)	% (g/e) x 100	
DESPESAS CORRENTES	22.149.420,00	23.918.538,71	23.066.127,32	96,44%	22.240.984,00	92,99%	825.143,32
Pessoal e Encargos Sociais	9.130.914,00	9.178.543,57	8.751.271,69	95,34%	8.730.840,70	95,12%	20.430,99
Juros e Encargos da Dívida	0,00	0,00	0,00	0,00%	0,00	0,00%	0,00
Outras Despesas Correntes	13.018.506,00	14.739.995,14	14.314.855,63	97,12%	13.510.143,30	91,66%	804.712,33
DESPESAS DE CAPITAL	63.092,00	982.143,95	822.752,79	83,77%	482.057,79	49,08%	340.695,00
Investimentos	63.092,00	982.143,95	822.752,79	83,77%	482.057,79	49,08%	340.695,00
Inversões Financeiras	0,00	0,00	0,00	0,00%	0,00	0,00%	0,00
Amortização da Dívida	0,00	0,00	0,00	0,00%	0,00	0,00%	0,00
TOTAL DAS DESPESAS COM SAÚDE (IV)	22.212.512,00	24.900.682,66	23.888.880,11	95,94%	22.723.041,79	91,25%	1.165.838,32



TRIBUNAL DE CONTAS DO ESTADO DO PARANÁ

Coordenadoria de Gestão Municipal - CGM

DESPESAS COM SAÚDE NÃO COMPUTADAS PARA FINS DE APURAÇÃO DO PERCENTUAL MÍNIMO	DOTAÇÃO INICIAL	DOTAÇÃO ATUALIZADA (e)	DESPESAS EMPENHADAS		DESPESAS LIQUIDADAS		Inscritas em Restos a Pagar não Processados
			Até o Bimestre (f)	% (f/e) x 100	Até o Bimestre (g)	% (g/e) x 100	
DESPESAS COM INATIVOS E PENSIONISTAS	0,00	0,00	0,00	0,00%	0,00	0,00%	0,00
DESPESA COM ASSISTÊNCIA À SAÚDE QUE NÃO ATENDE AO PRINCÍPIO DE ACESSO UNIVERSAL	0,00	0,00	0,00	0,00%	0,00	0,00%	0,00
DESPESAS CUSTEADAS COM OUTROS RECURSOS	4.875.380,00	6.002.350,65	5.746.506,63	24,06%	5.158.996,84	22,70%	587.509,79
Recursos de Transferência do Sistema Único de Saúde - SUS	0,00	155.044,88	136.575,88	0,57%	91.145,19	0,40%	45.430,69
Recursos de Operações de Crédito	0,00	0,00	0,00	0,00%	0,00	0,00%	0,00
Outros Recursos	4.875.380,00	5.847.305,77	5.609.930,75	23,48%	5.067.851,65	22,30%	542.079,10
OUTRAS AÇÕES E SERVIÇOS NÃO COMPUTADOS	0,00	0,00	109.227,91	0,46%	101.882,91	0,45%	7.345,00
RESTOS/CONTAS A PAGAR INSCRITOS NO EXERCÍCIO SEM DISPONIBILIDADE FINANCEIRA	0,00	0,00	0,00	0,00%	0,00	0,00%	0,00
DESPESAS CUSTEADAS COM DISPONIBILIDADE DE CAIXA VINCULADA AOS RESTOS A PAGAR CANCELADOS	0,00	0,00	8.050,75	0,03%	8.050,75	0,04%	0,00
DESPESAS CUSTEADAS COM RECURSOS VINCULADOS À PARCELA DO PERCENTUAL MÍNIMO QUE NÃO FOI APLICADA EM AÇÕES E SERVIÇOS DE SAÚDE EM EXERCÍCIOS ANTERIORES	0,00	0,00	0,00	0,00%	0,00	0,00%	0,00
SUPERÁVIT FINANCEIRO DE EXERCÍCIO ANTERIOR NÃO APLICADO EM AÇÕES E SERVIÇOS PÚBLICOS DE SAÚDE	0,00	0,00	0,00	0,00%	0,00	0,00%	0,00
TOTAL DAS DESPESAS COM AÇÕES E SERVIÇOS PÚBLICOS DE SAÚDE NÃO COMPUTADAS (V)	0,00	0,00	5.863.785,29	24,55%	5.268.930,50	23,19%	594.854,79
TOTAL DAS DESPESAS COM AÇÕES E SERVIÇOS PÚBLICOS DE SAÚDE (VI) = (IV - V)	0,00	0,00	18.025.094,82	75,45%	17.454.111,29	76,81%	570.983,53

PERCENTUAL DE APLICAÇÃO EM AÇÕES E SERVIÇOS PÚBLICOS DE SAÚDE SOBRE A RECEITA DE IMPOSTOS LÍQUIDA E TRANSFERÊNCIAS CONSTITUCIONAIS E LEGAIS (VII%) = (VI / IIIb x 100) - LIMITE CONSTITUCIONAL 15%	38,47
-----------------------------------------------------------------------------------------------------------------------------------------------------------------------------------------------------------	-------

VALOR REFERENTE À DIFERENÇA ENTRE O VALOR EXECUTADO E O LIMITE MÍNIMO CONSTITUCIONAL [(IIIb * 15%) - VI]	10.997.259,98
-----------------------------------------------------------------------------------------------------------------	---------------



TRIBUNAL DE CONTAS DO ESTADO DO PARANÁ

Coordenadoria de Gestão Municipal - CGM

EXECUÇÃO DE RESTOS A PAGAR NÃO PROCESSADOS INSCRITOS COM DISPONIBILIDADE DE CAIXA	INSCRITOS	CANCELADOS/PRESCRITOS	PAGOS	A PAGAR	PARCELA CONSIDERADA NO LIMITE
Inscritos em 2019	359.750,89	0,00	0,00	0,00	0,00

CONTROLE DOS RESTOS A PAGAR CANCELADOS OU PRESCRITOS PARA FINS DE APLICAÇÃO DA DISPONIBILIDADE DE CAIXA CONFORME ARTIGO 24, §1º e 2º	RESTOS A PAGAR CANCELADOS OU PRESCRITOS		
	Saldo Inicial	Despesas custeadas no exercício de referência (j)	Saldo Final (Não Aplicado)
Restos a Pagar Cancelados ou Prescritos em 2019	0,00	8.050,75	- 8.050,75

CONTROLE DO VALOR REFERENTE AO PERCENTUAL MÍNIMO NÃO CUMPRIDO EM EXERCÍCIOS ANTERIORES PARA FINS DE APLICAÇÃO DOS RECURSOS VINCULADOS CONFORME ARTIGOS 25 E 26	LIMITE NÃO CUMPRIDO		
	Saldo Inicial	Despesas custeadas no exercício de referência (k)	Saldo Final (Não Aplicado)
Diferença de limite não cumprido em 2019	0,00	0,00	0,00

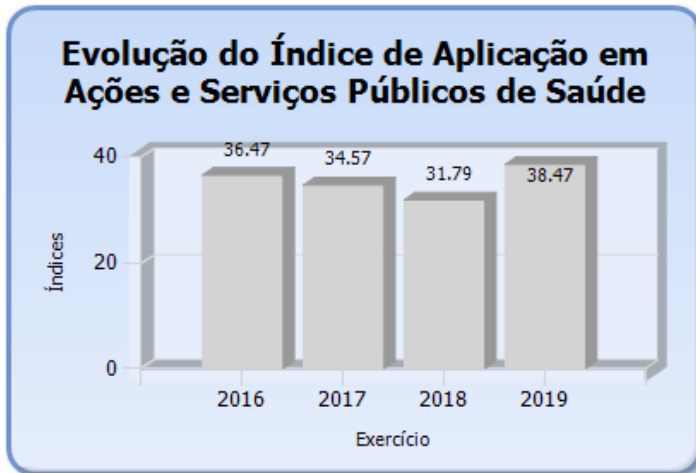
DESPESAS COM SAÚDE (Por Subfunção)	DOTAÇÃO INICIAL	DOTAÇÃO ATUALIZADA (e)	DESPESAS EMPENHADAS		DESPESAS EXECUTADAS		Inscritas em Restos a Pagar não Processados
			Até o Bimestre (l)	% (l/total l) x 100	Até o Bimestre (m)	% (m/total m) x 100	
Atenção Básica	8.304.790,00	10.130.195,53	9.608.332,56	39,31%	8.867.932,52	94,85%	740.400,04
Assistência Hospitalar e Ambulatorial	3.660.940,00	3.891.975,31	3.830.931,26	15,67%	3.694.674,32	98,43%	136.256,94
Suporte Profilático e Terapêutico	9.068.684,00	9.692.404,19	9.342.960,61	38,22%	9.078.934,82	96,39%	264.025,79
Vigilância Sanitária	494.708,00	438.204,33	395.512,09	1,62%	393.268,07	90,26%	2.244,02
Vigilância Epidemiológica	683.390,00	747.903,30	711.143,59	2,91%	688.232,06	95,08%	22.911,53
Alimentação e Nutrição	0,00	0,00	0,00	0,00%	0,00	0,00%	0,00
Outras Subfunções	0,00	553.333,56	553.333,56	2,26%	0,00	100,00%	553.333,56
TOTAL	22.212.512,00	25.454.016,22	24.442.213,67	100,00%	22.723.041,79	96,02%	1.719.171,88

Fonte: Sistema de Informações Municipais - Acompanhamento Mensal (SIM-AM), Tribunal de Contas do Estado do Paraná
Dados processados em: 31/01/2020 22:50 | Relatório emitido em: 03/09/2020 10:58



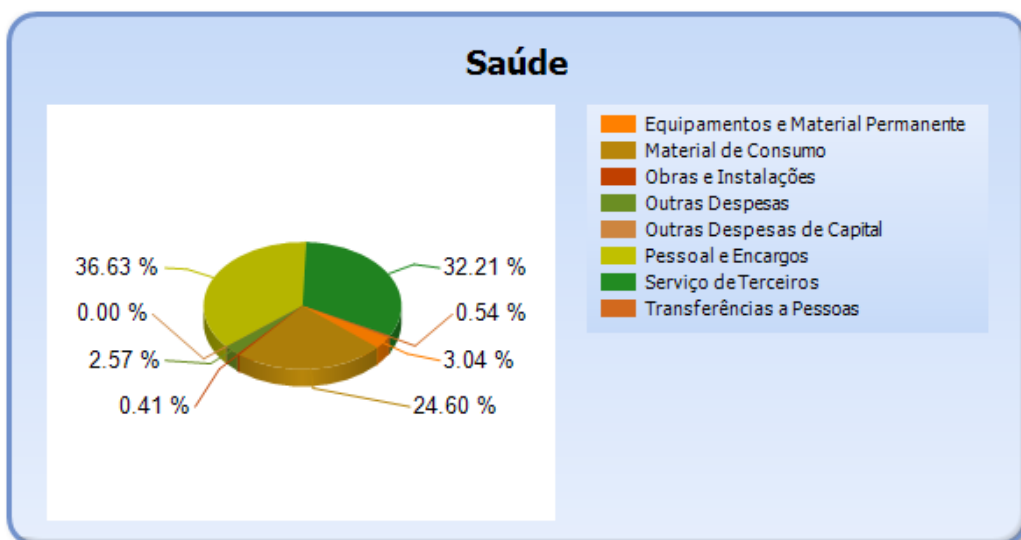
TRIBUNAL DE CONTAS DO ESTADO DO PARANÁ

Coordenadoria de Gestão Municipal - CGM



6.2 - DETALHAMENTO DA DESPESA COM SAÚDE POR NATUREZA

NATUREZA DA DESPESA	VALOR
CORRENTES	23.066.127,32
Pessoal e Encargos	8.751.271,69
Material de Consumo	5.877.237,13
Serviço de Terceiros	7.694.528,05
Transferências	129.600,00
Transferências a Pessoas	129.600,00
Outras Despesas	613.490,45
DE CAPITAL	822.752,79
Equipamentos e Material Permanente	725.767,24
Obras e Instalações	96.842,20
Outras Despesas de Capital	143,35
TOTAL	23.888.880,11





TRIBUNAL DE CONTAS DO ESTADO DO PARANÁ

Coordenadoria de Gestão Municipal - CGM

6.3 - DETALHAMENTO DA DESPESA COM SAÚDE POR PROJETOS E ATIVIDADES

CÓDIGO	NOME DO PROJETO/ATIVIDADE	FIXAÇÃO	EXECUÇÃO	DIFERENÇAS
1047	Mobiliário, Veículos e Equipamentos - Resolucao SESA no 001/2018	19.438,90	10.891,90	8.547,00
1051	NASF – Resolução 439/18	8.504,17	8.504,03	0,14
1052	APSUS – Resolução 352/18	21.255,15	21.254,99	0,16
1077	Estratégia em SCZ - Portaria 3502/2017	3.625,78	0,00	3.625,78
1078	Programa EPS-SUS	12.000,00	12.000,00	0,00
1084	Mobiliários, Veículos e Equipamentos - Portaria 4042/18	24.000,00	23.744,44	255,56
1085	Mobiliários, Veículos e Equipamentos - Portaria 4061/18	36.000,00	35.957,60	42,40
1140	Mobiliário, Veículos e Equipamentos - Portaria 1586/2019	449.940,00	348.754,08	101.185,92
1141	APSUS - Resolução 184/2019	18.225,00	18.143,68	81,32
1142	APSUS - Resolução 332/2019	12.150,00	12.141,00	9,00
1143	APSUS - Resolução 454/2019	6.075,00	6.063,40	11,60
1144	Saúde Bucal - Resolução 184/2019	2.632,50	2.628,66	3,84
1145	Saúde Bucal - Resolução 332/2019	1.755,00	1.754,37	0,63
1146	Saúde Bucal - Resolução 454/2019	877,50	874,29	3,21
1147	NASF - Resolução 116/2019 - SESA	4.000,00	4.000,00	0,00
1148	NASF - Resolução 336/2019 - SESA	4.000,00	4.000,00	0,00
1149	NASF - Resolução 418/2019 - SESA	2.000,00	2.000,00	0,00
1199	Mobiliário, Veículos e Equipamentos- Manutenção das Atividades de Saúde	313.443,46	286.263,22	27.180,24
1266	READEQUAÇÃO MANUTENÇÃO DOS PRÓPRIOS PÚBLICOS- SAÚDE	75.000,00	73.983,62	1.016,38
2038	MANUTENÇÃO DAS ATIVIDADES DE SAÚDE	4.826.502,27	4.755.830,11	70.672,16
2039	AGENTES COMUNITÁRIOS DE SAÚDE	988.164,86	950.806,46	37.358,40
2178	PROJETO MAIS MÉDICOS P/O BRASIL - LEI MUN.1515/2014	129.600,00	129.600,00	0,00
2206	ESTRATÉGIA DE SAÚDE DA FAMÍLIA	2.285.503,09	2.078.072,77	207.430,32
2207	SAÚDE BUCAL	429.174,08	402.493,54	26.680,54
2215	MANUTENÇÃO DO NASF - NÚCLEO DE APOIO A SAÚDE FAMÍLIA	323.528,77	302.777,97	20.750,80
2036	MANUTENÇÃO DO GABINETE DO SECRETÁRIO DE SAÚDE	128.700,00	113.269,14	15.430,86
2100	MANUTENÇÃO DAS ATIVIDADES DO CONSELHO MUNICIPAL DE SAÚDE	4.100,00	2.523,29	1.576,71
2220	Manutenção do Centro de Apoio Psicossocial	439.862,79	414.407,60	25.455,19
2230	MANUTENÇÃO DA UPA 24H	3.452.112,52	3.416.523,66	35.588,86



TRIBUNAL DE CONTAS DO ESTADO DO PARANÁ

Coordenadoria de Gestão Municipal - CGM

1038	Rede Cegonha	242,06	241,40	0,66
2041	MANUTENÇÃO DO CEO	1.036.848,77	963.532,66	73.316,11
2177	SERVIÇO DE ATENDIMENTO MÓVEL DE URGENCIA - SAMU	447.866,20	428.524,40	19.341,80
2231	MANUTENÇÃO DO CENTRO DE ESPECIALIDADES MÉDICAS	2.351.444,00	2.234.332,57	117.111,43
1089	Reforma e Readequação do CEO	100.000,00	96.842,20	3.157,80
1298	PROGRAMA DE INCENTIVO A ORGANIZAÇÃO DA ASSISTENCIA FARMACEUTICA	14.000,00	13.999,86	0,14
1315	Mobiliários, Veículos e Equipamentos - IOAF - SESA	19.000,00	18.956,00	44,00
2042	SERVIÇOS DE TRANSPORTES DE USUÁRIOS	1.597.221,00	1.544.673,73	52.547,27
2043	MANUTENÇÃO DA FARMÁCIA MUNICIPAL	3.319.550,00	3.276.991,35	42.558,65
2176	CONSÓRCIO INTERGESTORES PARANÁ SAÚDE	121.300,41	121.300,41	0,00
2221	MANUTENÇÃO DO SERVIÇO DE ATENDIMENTO DOMICILIAR - SAD	684.931,75	643.566,03	41.365,72
1081	Vigilância Alimentar e Nutricional - Portaria 3437/16-MS	9.350,00	0,00	9.350,00
2046	MANUTENÇÃO DAS ATIVIDADES DE VIGILÂNCIA SANITÁRIA	428.854,33	395.512,09	33.342,24
1021	Vigia SUS Resolução 403/17	75,05	75,04	0,01
1022	Mobiliários, Veículos e Equipamentos - VigiaSUS Resolução 403/17	328,24	290,00	38,24
1061	VIGIASUS Resolução nº 057/2016	7.072,99	7.072,81	0,18
1062	VIGIASUS Resolução nº 446/2018	2.037,02	2.036,98	0,04
1253	Mobiliário, Veículos E Equipamentos - Vigilância em Saúde	10.500,00	910,00	9.590,00
2044	APOIO A AÇÕES DE VIGILÂNCIA EM SAÚDE	727.890,00	700.758,76	27.131,24
	TOTAL	24.900.682,66	23.888.880,11	1.011.802,55

7 - CONTROLE INTERNO

PONTOS DE VERIFICAÇÃO SOBRE O CONTROLE INTERNO

ITENS DE VERIFICAÇÃO	CONCLUSÃO
Consta do processo o Relatório do Controle Interno?	NÃO
O Relatório do Controle Interno apresenta os conteúdos mínimos prescritos pelo Tribunal?	Não avaliado
O Relatório e/ou Parecer do Controle Interno possui indicação de irregularidade?	Não avaliado



TRIBUNAL DE CONTAS DO ESTADO DO PARANÁ

Coordenadoria de Gestão Municipal - CGM

CONSTATAÇÕES DA ANÁLISE QUANTO AO CONTROLE INTERNO

Restrição: Ausência de encaminhamento do Relatório do Controle Interno.

Fonte de Critério: Constituição Federal, art. 31, 70 e 74 c/c art. 4º a 8º, Capítulo III da LOTC (LCE nº 113/2005) - Multa LCE nº 113/2005, art. 87, I, "b" e art. 87, IV, "g".

O Relatório do Controle Interno atestando o fiel cumprimento das exigências contidas na Constituição Federal e na Lei Orgânica do Tribunal de Contas, relativamente ao exercício da prestação de contas do ano de 2019, não foi juntado ao processo ou o documento anexado aos autos não foi acatado, pelos motivos abaixo descritos.

A situação é passível de aplicação de multa administrativa, por deixar de encaminhar, no prazo fixado, os documentos solicitados pelas unidades técnicas ou deliberativas do Tribunal de Contas, prevista no art. 87, I, "b", da Lei Complementar Estadual nº 113/2005 - Lei Orgânica do Tribunal de Contas.

Sujeita, ainda, a aplicação de multa administrativa, por ofensa à norma legal, prevista no art. 87, IV, "g", da Lei Complementar Estadual nº 113/2005 - Lei Orgânica do Tribunal de Contas, em razão da não comprovação do cumprimento dos art. 31, 70 e 74 da Constituição Federal c/c art. 4º a 8º, Capítulo III, da LOTC (LCE nº 113/05), haja vista o Relatório do Controle Interno não ter sido enviado ou aceito pela Unidade Técnica conforme motivos descritos abaixo.

A obrigatoriedade de apresentação da documentação no processo de prestação de contas até a data definida para o cumprimento do dever legal está objetivamente disciplinada na Instrução Normativa nº 151/2020.

Diante o exposto, deve-se registrar que, sem prejuízo do resultado do exame de mérito do conteúdo, a entrega extemporânea pode, eventualmente, possibilitar a regularização da omissão formal, sem, contudo, desonerar da multa pela remessa fora do prazo, prevista no art. 87, I, b (LO-TCE/PR).

Documentos mínimos necessários em caso de contraditório:



TRIBUNAL DE CONTAS DO ESTADO DO PARANÁ

Coordenadoria de Gestão Municipal - CGM

- a) Relatório do Controle Interno assinado por controlador cadastrado junto ao TCE/PR, conforme modelo disponibilizado na Instrução Normativa nº 151/2020;
- b) esclarecimentos adicionais, apresentados pelo Responsável pelo Controle Interno e pelo Gestor, face às questões apresentadas pela análise técnica indicadas nesta Instrução;
- c) outros documentos e/ou esclarecimentos considerados necessários.

Comentários adicionais da análise técnica

O documento encaminhado à peça processual nº 4 encontra-se sem a assinatura do responsável pelo Controle Interno. Ainda, deixou de ser encaminhada a documentação comprobatória da sua formação técnica, além de cópia do ato de nomeação do Conselho Municipal de Saúde e do Parecer do Conselho Municipal de Acompanhamento e Controle Social do FUNDEB assinado pela maioria dos seus membros.

8 - ATRASO NA ENTREGA DA PRESTAÇÃO DE CONTAS DO EXERCÍCIO

8.1 - ENTREGA DOS DOCUMENTOS QUE COMPÕEM A PRESTAÇÃO DE CONTAS COM ATRASO

Verifica-se na autuação do processo de Prestação de Contas que a Entidade atendeu o prazo estipulado no art. 225, caput, do Regimento Interno do TCE/PR.

PARTE II - CONSTATAÇÕES DA ANÁLISE

9 - RESULTADO DA ANÁLISE

A análise das contas está cingida aos assuntos contidos no escopo definido na Instrução Normativa nº 151/2020, sendo que a abordagem à luz dos



TRIBUNAL DE CONTAS DO ESTADO DO PARANÁ

Coordenadoria de Gestão Municipal - CGM

critérios técnicos e legais a que estão sujeitos resultou nos apontamentos indicados nesta relação, os quais foram tratados em detalhes nos subtítulos próprios desta Instrução.

OCORRÊNCIAS CONSTATADAS FACE AO ESCOPO DA ANÁLISE

Tendo em vista os apontamentos elencados anteriormente, as irregularidades serão expressamente caracterizadas e indicados os responsáveis, conforme previsto no art. 352, inc. II, do Regimento Interno do TCE-PR.

DESCRIÇÃO	RESULTADO DA ANÁLISE	RESPONSÁVEL	CPF	TIPIFICAÇÃO
Ausência de encaminhamento do Relatório do Controle Interno.	IRREGULAR	CLAUDIO DIRCEU EBERHARD	490.217.709-97	Constituição Federal, art. 31, 70 e 74 c/c art. 4º a 8º, Capítulo III da LOTC (LCE nº 113/2005) - Multa LCE nº 113/2005, art. 87, I, "b" e art. 87, IV, "g".
O Relatório do Controle Interno encaminhado não apresenta os conteúdos mínimos prescritos pelo Tribunal.	ANÁLISE INVIÁVEL	CLAUDIO DIRCEU EBERHARD	490.217.709-97	Constituição Federal, art. 31, 70 e 74 - Multa LCE. 113/2005, art. 87, I, "b" e art. 87, IV, "g".
O Relatório do Controle Interno apresenta ocorrência de irregularidade passível de desaprovação da gestão.	ANÁLISE INVIÁVEL	CLAUDIO DIRCEU EBERHARD	490.217.709-97	Constituição Federal, art. 31, 70 e 74 - Multa LCE nº 113/2005, art. 87, IV, "g".

PARTE III - INFORMAÇÕES RELATIVAS AOS PROCESSOS DA ENTIDADE

a) ESCOPO DO PROCEDIMENTO DE ACOMPANHAMENTO REMOTO PARA O EXERCÍCIO

O Acompanhamento Remoto via Malha Eletrônica teve como objeto de escopo para a Entidade no exercício em análise os casos abaixo relacionados:



TRIBUNAL DE CONTAS DO ESTADO DO PARANÁ

Coordenadoria de Gestão Municipal - CGM

DESCRIÇÃO DOS CASOS DE ACOMPANHAMENTO	UNIDADE RESPONSÁVEL
Análise de edital de licitação	CAGE
Demandas da Ouvidoria	CAGE
Monitoramento do PAF	CMEX

b) - PROCESSOS REFERENTES À ENTIDADE

Não constaram do banco de dados do TCE/PR, no momento da emissão desta Instrução, registros de processos relativos à Entidade para este exercício de análise da Prestação de Contas Municipais.

c) - SITUAÇÃO DAS PRESTAÇÕES DE CONTAS DOS ÚLTIMOS EXERCÍCIOS

Informa-se a seguir a situação das Prestações de Contas, relativas aos últimos exercícios, conforme consta do banco de dados do TCE/PR.

Nº DO PROCESSO	ANO	ASSUNTO	TRÂMITE ATUAL	TIPO ATO	Nº ATO	RESULTADO
231813/16	2015	PRESTAÇÃO DE CONTAS DO PREFEITO MUNICIPAL	DP	PPR	177/2017	Parecer prévio pela regularidade
256038/17	2016	PRESTAÇÃO DE CONTAS DO PREFEITO MUNICIPAL	DP	PPR	263/2018	Parecer prévio pela regularidade com ressalvas com aplicação de multa
25369/19	2016	PEDIDO DE RESCISÃO	DP			
287565/18	2017	PRESTAÇÃO DE CONTAS DO PREFEITO MUNICIPAL	DP	PPR	369/2019	Parecer prévio pela regularidade com ressalvas com aplicação de multa e recomendações
192975/19	2018	PRESTAÇÃO DE CONTAS DO PREFEITO MUNICIPAL	DP	PPR	586/2019	Parecer prévio pela regularidade

PARTE IV - DAS MULTAS

Face aos apontamentos deste opinativo, o Responsável fica sujeito à multa, nos termos da legislação em vigor, relativamente às seguintes constatações, sendo que as sanções originadas da Lei Complementar Estadual nº 113/2005 serão impostas de forma cumulativa, na forma do seu art. 87, § 2º.



TRIBUNAL DE CONTAS DO ESTADO DO PARANÁ

Coordenadoria de Gestão Municipal - CGM

a) - Decorrentes de Restrições indicadas nesta Instrução

DESCRIÇÃO	RESPONSÁVEL	CPF	TIPIFICAÇÃO
Ausência de encaminhamento do Relatório do Controle Interno.	CLAUDIO DIRCEU EBERHARD	490.217.709-97	Constituição Federal, art. 31, 70 e 74 c/c art. 4º a 8º, Capítulo III da LOTC (LCE nº 113/2005) - Multa LCE nº 113/2005, art. 87, I, "b" e art. 87, IV, "g".

PARTE V - CONCLUSÃO

Efetivado o exame da prestação de contas de governo do MUNICÍPIO DE SANTA TEREZINHA DE ITAIPU, relativa ao exercício financeiro de 2019, as constatações que foram aduzidas ao longo deste instrutivo levam a concluir que, no estado em que se encontram no processo, as mencionadas questões ensejam a emissão de Parecer Prévio pela Irregularidade das contas.

Ainda, deve-se assinalar que as referidas ocorrências sujeitam o responsável à multa, nos termos da legislação referenciada em cada um dos itens apontados na Parte IV, desta instrução.

Destaca-se, contudo, que as conclusões aqui expostas não elidem responsabilidades por atos não alcançados pelo conteúdo da prestação de contas, não validam divergências em informações de caráter declaratório, não detectadas na análise, e nem eximem anomalias levantadas em outras espécies de procedimentos fiscalizatórios, tais como: Procedimentos de Acompanhamento Remoto, Auditorias, Inspeções, Tomadas de Contas, Comunicação de Irregularidades, Denúncias ou Representações.

Entretanto, por força do princípio do contraditório, do qual decorre o direito à ampla defesa, previsto no art. 5º, LV, da Constituição Federal, e na Lei Complementar Estadual nº 113/2005, é necessária a intimação do responsável abaixo identificado, para que, querendo, apresente defesa acerca das ocorrências listadas nesta instrução.



TRIBUNAL DE CONTAS DO ESTADO DO PARANÁ

Coordenadoria de Gestão Municipal - CGM

Responsável para intimação

CARGO/FUNÇÃO	RESPONSÁVEL	CPF	INÍCIO	FIM
Prefeito	CLAUDIO DIRCEU EBERHARD	490.217.709-97	13/12/2018	31/12/2019

Sobre o assunto, é necessário observar que o atual Gestor está obrigado ao atendimento no que for pertinente à providência de documentos faltantes e à apresentação de esclarecimentos que dependam da assistência técnica, contábil e material da Administração, pois este é o titular da responsabilidade pela guarda, segurança e conservação do patrimônio documental da entidade, permitindo-se ao ex-Ordenador o acesso à resposta para que ele, querendo, possa se manifestar a respeito dos questionamentos.

CARGO/FUNÇÃO	RESPONSÁVEL	CPF	INÍCIO	FIM
Prefeito	CLAUDIO DIRCEU EBERHARD	490.217.709-97	01/01/2020	31/12/2020

É a instrução.

CGM, 03 de setembro de 2020.

Ato emitido por CARLOS ALBERTO HEMBECKER - Analista de Controle - Matrícula nº 501255.

Visto. Adotem-se os expedientes previstos no Regimento Interno deste Tribunal de Contas.